

国联智选先锋股票型证券投资基金

2024 年年度报告

2024 年 12 月 31 日

基金管理人:国联基金管理有限公司

基金托管人:国信证券股份有限公司

送出日期:2025 年 03 月 28 日

§1 重要提示及目录

1.1 重要提示

基金管理人的董事会、董事保证本报告所载资料不存在虚假记载、误导性陈述或重大遗漏，并对其内容的真实性、准确性和完整性承担个别及连带的法律责任。本年度报告已经全体独立董事签字同意，并由董事长签发。

基金托管人国信证券股份有限公司根据本基金合同规定，于2025年3月20日复核了本报告中的财务指标、净值表现、利润分配情况、财务会计报告、投资组合报告等内容，保证复核内容不存在虚假记载、误导性陈述或者重大遗漏。

基金管理人承诺以诚实信用、勤勉尽责的原则管理和运用基金资产，但不保证基金一定盈利。

基金的过往业绩并不代表其未来表现。投资有风险，投资者在作出投资决策前应仔细阅读本基金的招募说明书及其更新。

本报告中的财务资料经审计，上会会计师事务所（特殊普通合伙）为本基金出具了无保留意见的审计报告，请投资者注意阅读。

本报告期自2024年1月1日起至2024年12月31日止。

1.2 目录

§1 重要提示及目录	2
1.1 重要提示	2
1.2 目录	3
§2 基金简介	5
2.1 基金基本情况	5
2.2 基金产品说明	5
2.3 基金管理人和基金托管人	5
2.4 信息披露方式	6
2.5 其他相关资料	6
§3 主要财务指标、基金净值表现及利润分配情况	6
3.1 主要会计数据和财务指标	6
3.2 基金净值表现	7
3.3 过去三年基金的利润分配情况	10
§4 管理人报告	10
4.1 基金管理人及基金经理情况	10
4.2 管理人对报告期内本基金运作合规守信情况的说明	13
4.3 管理人对报告期内公平交易情况的专项说明	13
4.4 管理人对报告期内基金的投资策略和业绩表现的说明	14
4.5 管理人对宏观经济、证券市场及行业走势的简要展望	14
4.6 管理人内部有关本基金的监察稽核工作情况	15
4.7 管理人对报告期内基金估值程序等事项的说明	16
4.8 管理人对报告期内基金利润分配情况的说明	16
4.9 报告期内管理人对本基金持有人数或基金资产净值预警情形的说明	16
§5 托管人报告	16
5.1 报告期内本基金托管人合规守信情况声明	16
5.2 托管人对报告期内本基金投资运作合规守信、净值计算、利润分配等情况的说明	17
5.3 托管人对本年度报告中财务信息等内容真实、准确和完整发表意见	17
§6 审计报告	17
6.1 审计报告基本信息	17
6.2 审计报告的基本内容	17
§7 年度财务报表	20
7.1 资产负债表	20
7.2 利润表	22
7.3 净资产变动表	24
7.4 报表附注	25
§8 投资组合报告	54
8.1 期末基金资产组合情况	54
8.2 报告期末按行业分类的股票投资组合	55
8.3 期末按公允价值占基金资产净值比例大小排序的所有股票投资明细	56
8.4 报告期内股票投资组合的重大变动	66
8.5 期末按债券品种分类的债券投资组合	68
8.6 期末按公允价值占基金资产净值比例大小排序的前五名债券投资明细	69
8.7 期末按公允价值占基金资产净值比例大小排序的所有资产支持证券投资明细	69
8.8 报告期末按公允价值占基金资产净值比例大小排序的前五名贵金属投资明细	69
8.9 期末按公允价值占基金资产净值比例大小排序的前五名权证投资明细	69
8.10 本基金投资股指期货的投资政策	69

8.11 报告期末本基金投资的国债期货交易情况说明	69
8.12 投资组合报告附注	70
§9 基金份额持有人信息	70
9.1 期末基金份额持有人户数及持有人结构	71
9.2 期末基金管理人的从业人员持有本基金的情况	71
9.3 期末基金管理人的从业人员持有本开放式基金份额总量区间情况	71
§10 开放式基金份额变动	72
§11 重大事件揭示	72
11.1 基金份额持有人大会决议	72
11.2 基金管理人、基金托管人的专门基金托管部门的重大人事变动	72
11.3 涉及基金管理人、基金财产、基金托管业务的诉讼	73
11.4 基金投资策略的改变	73
11.5 为基金进行审计的会计师事务所情况	73
11.6 管理人、托管人及其高级管理人员受稽查或处罚等情况	73
11.7 基金租用证券公司交易单元的有关情况	73
11.8 其他重大事件	75
§12 影响投资者决策的其他重要信息	77
12.1 报告期内单一投资者持有基金份额比例达到或超过 20%的情况	77
12.2 影响投资者决策的其他重要信息	77
§13 备查文件目录	77
13.1 备查文件目录	78
13.2 存放地点	78
13.3 查阅方式	78

§2 基金简介

2.1 基金基本情况

基金名称	国联智选先锋股票型证券投资基金	
基金简称	国联智选先锋股票	
基金主代码	020748	
基金运作方式	契约型开放式	
基金合同生效日	2024年06月04日	
基金管理人	国联基金管理有限公司	
基金托管人	国信证券股份有限公司	
报告期末基金份额总额	52,998,277.11份	
基金合同存续期	不定期	
下属分级基金的基金简称	国联智选先锋股票A	国联智选先锋股票C
下属分级基金的交易代码	020748	020749
报告期末下属分级基金的份额总额	10,487,326.98份	42,510,950.13份

2.2 基金产品说明

投资目标	在合理控制风险的前提下，追求超越业绩比较基准的投资回报，力求实现基金资产的稳健增值。
投资策略	1、资产配置策略；2、股票投资策略；3、债券投资策略；4、可转换债券、可交换债券投资策略；5、资产支持证券投资策略；6、国债期货投资策略；7、股指期货投资策略；8、股票期权投资策略；9、融资交易策略。
业绩比较基准	中证全指指数收益率×95% + 银行活期存款利率（税后）×5%
风险收益特征	本基金为股票型基金，其预期风险和预期收益高于混合型基金、债券型基金与货币市场基金。

2.3 基金管理人和基金托管人

项目	基金管理人	基金托管人
名称	国联基金管理有限公司	国信证券股份有限公司
信息披露	姓名	曹健
		薛璐

露负责人	联系电话	010-56517000	0755-22940163
	电子邮箱	caojian@glfund.com	03339@guosen.com.cn
客户服务电话		400-160-6000; 010-56517299	0755-61897778
传真		010-56517001	0755-22940165
注册地址		深圳市福田区福田街道岗厦社区金田路3086号大百汇广场31层02-04单元	深圳市罗湖区红岭中路1012号国信证券大厦十六层至二十六层
办公地址		北京市东城区安定门外大街208号玖安广场A座11层	深圳市福田区福华一路125号国信金融大厦19楼
邮政编码		100011	518000
法定代表人		王瑶	张纳沙

2.4 信息披露方式

本基金选定的信息披露报纸名称	中国证券报
登载基金年度报告正文的管理人互联网网址	www.glfund.com
基金年度报告备置地点	基金管理人及基金托管人住所

2.5 其他相关资料

项目	名称	办公地址
会计师事务所	上会会计师事务所(特殊普通合伙)	上海市静安区威海路755号文新报业大厦25楼
注册登记机构	国联基金管理有限公司	北京市东城区安定门外大街208号玖安广场A座11层

§3 主要财务指标、基金净值表现及利润分配情况

3.1 主要会计数据和财务指标

金额单位：人民币元

3.1.1 期间数据和指标	本期2024年06月04日（基金合同生效日）
----------------------	------------------------

	- 2024年12月31日	
	国联智选先锋股票 A	国联智选先锋股票 C
本期已实现收益	3,240,850.46	4,775,342.67
本期利润	2,253,326.93	3,706,886.90
加权平均基金份额本期利润	0.1602	0.0497
本期加权平均净值利润率	15.20%	4.90%
本期基金份额净值增长率	23.24%	22.88%
3.1.2 期末数据和指标	2024年末	
期末可供分配利润	2,437,425.93	9,727,065.71
期末可供分配基金份额利润	0.2324	0.2288
期末基金资产净值	12,924,752.91	52,238,015.84
期末基金份额净值	1.2324	1.2288
3.1.3 累计期末指标	2024年末	
基金份额累计净值增长率	23.24%	22.88%

注：1、所述基金业绩指标不包括持有人认购或交易基金的各项费用，计入费用后实际收益水平要低于所列数字；

2、本期已实现收益指基金本期利息收入、投资收益、其他收入（不含公允价值变动收益）扣除相关费用和信用减值损失后的余额，本期利润为本期已实现收益加上本期公允价值变动收益；

3、期末可供分配利润为期末资产负债表中未分配利润与未分配利润中已实现部分的孰低数；

4、本基金合同生效日为2024年06月04日，本报告期为2024年06月04日（基金合同生效日）至2024年12月31日。

3.2 基金净值表现

3.2.1 基金份额净值增长率及其与同期业绩比较基准收益率的比较

国联智选先锋股票A

阶段	份额净值 增长率①	份额净值 增长率标 准差②	业绩比较 基准收益 率③	业绩比较 基准收益 率标准差 ④	①-③	②-④
过去三个月	3.30%	2.04%	0.95%	1.86%	2.35%	0.18%

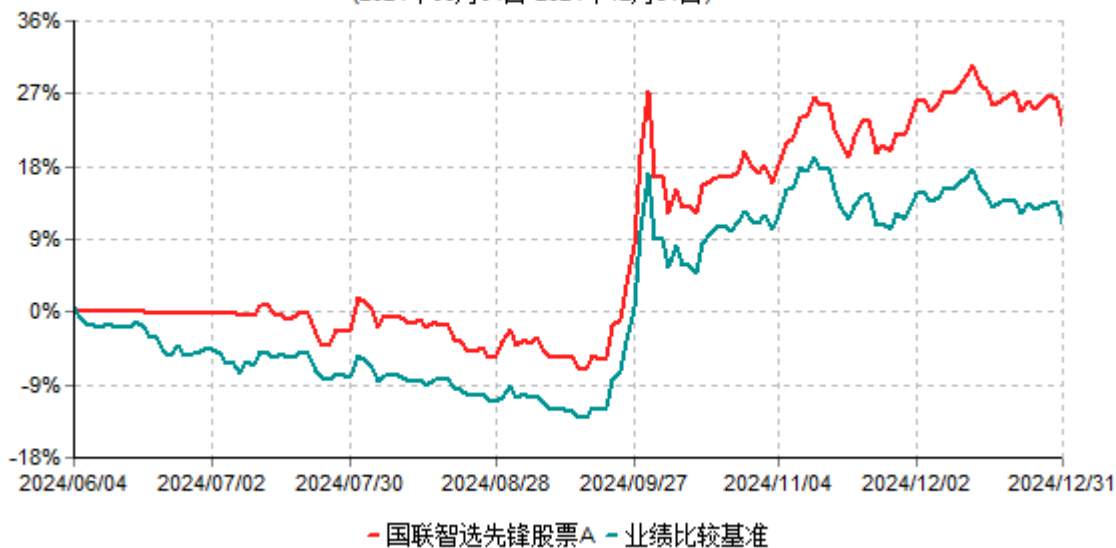
过去六个月	23.41%	1.96%	16.77%	1.77%	6.64%	0.19%
自基金合同生效起至今	23.24%	1.83%	10.93%	1.67%	12.31%	0.16%

国联智选先锋股票C

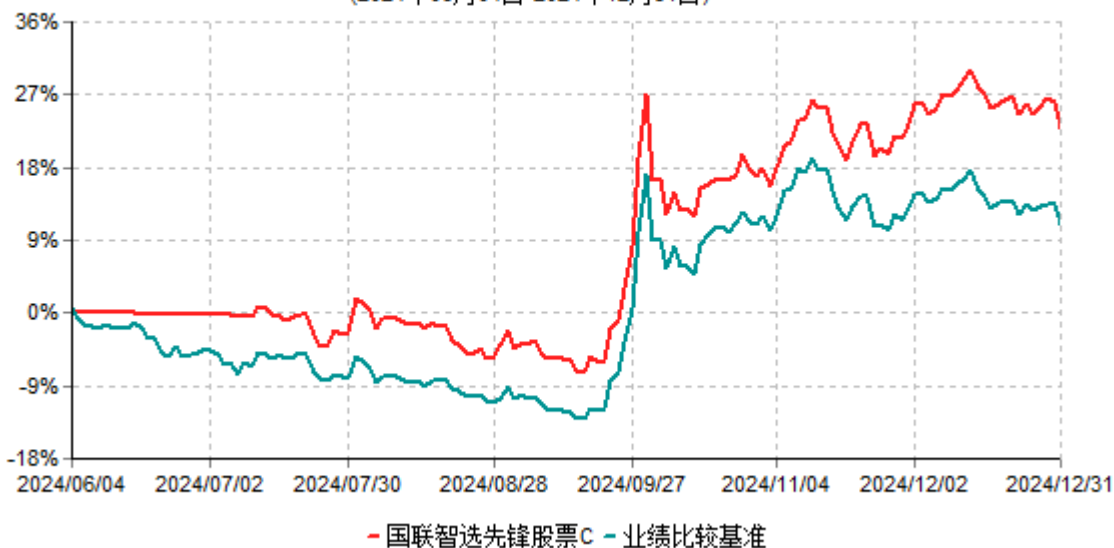
阶段	份额净值增长率①	份额净值增长率标准差②	业绩比较基准收益率③	业绩比较基准收益率标准差④	①-③	②-④
过去三个月	3.16%	2.03%	0.95%	1.86%	2.21%	0.17%
过去六个月	23.10%	1.96%	16.77%	1.77%	6.33%	0.19%
自基金合同生效起至今	22.88%	1.83%	10.93%	1.67%	11.95%	0.16%

3.2.2 自基金合同生效以来基金份额累计净值增长率变动及其与同期业绩比较基准收益率变动的比较

国联智选先锋股票A累计净值增长率与业绩比较基准收益率历史走势对比图
(2024年06月04日-2024年12月31日)

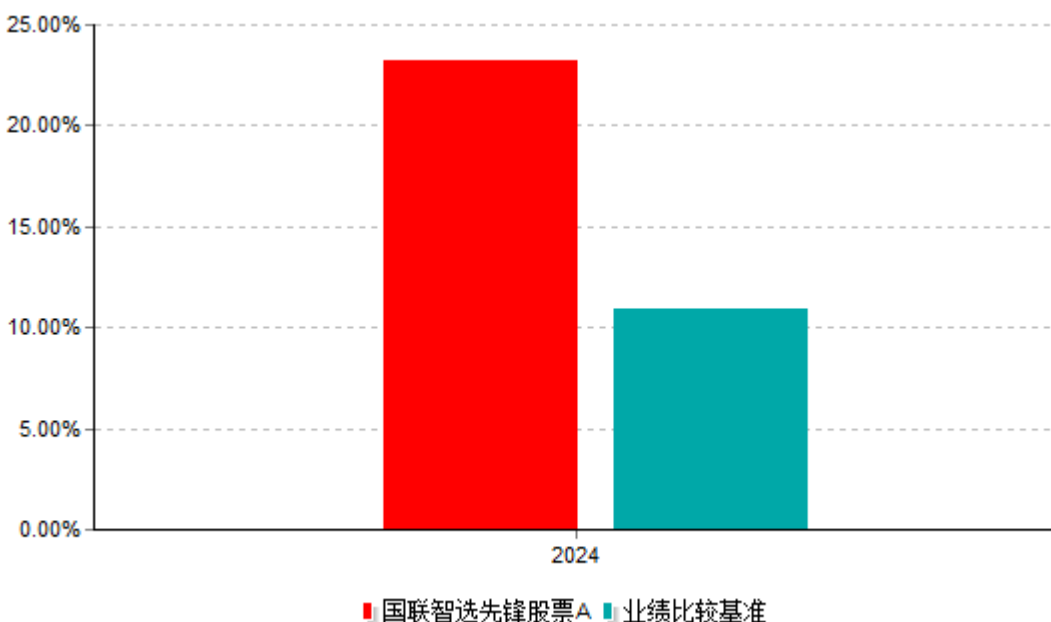


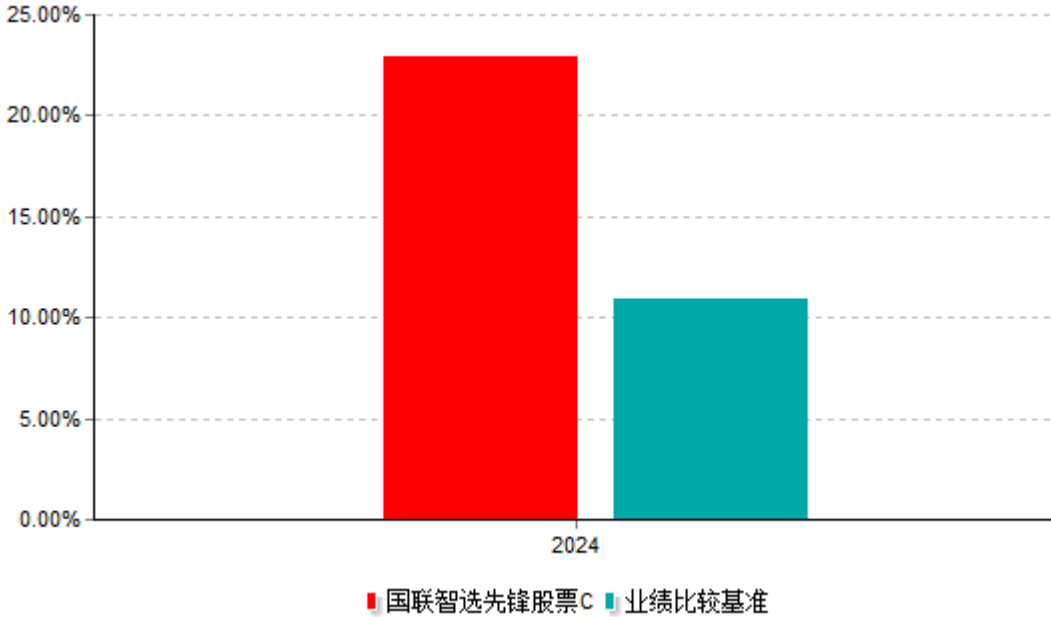
国联智选先锋股票C累计净值增长率与业绩比较基准收益率历史走势对比图
(2024年06月04日-2024年12月31日)



注：按照基金合同和招募说明书的约定，本基金自合同生效日起6个月内为建仓期，建仓期结束时本基金的各项投资比例符合基金合同的有关约定。基金合同生效日起至本报告期末不满一年。

3.2.3 自基金合同生效以来基金每年净值增长率及其与同期业绩比较基准收益率的比较





注：本基金合同生效当年按实际存续期计算，不按整个自然年度进行折算。

3.3 过去三年基金的利润分配情况

注：本基金过去三年未进行利润分配。

§4 管理人报告

4.1 基金管理人及基金经理情况

4.1.1 基金管理人及其管理基金的经验

本基金管理人为国联基金管理有限公司，成立于2013年5月31日，由国联民生证券股份有限公司（根据国联民生证券股份有限公司公告，自2025年2月7日起，公司名称由“国联证券股份有限公司”正式变更为“国联民生证券股份有限公司”）与上海融晟投资有限公司共同出资，注册资金7.5亿元人民币。截至2024年12月31日，国联基金管理有限公司共管理87只基金，包括国联货币市场基金、国联国企改革灵活配置混合型证券投资基金、国联新机遇灵活配置混合型证券投资基金、国联新经济灵活配置混合型证券投资基金、国联鑫起点灵活配置混合型证券投资基金、国联产业升级灵活配置混合型证券投资基金、国联盈泽中短债债券型证券投资基金、国联恒泰纯债债券型证券投资基金、国联睿祥纯债债券型证券投资基金、国联上海清算所银行间1-3年中高等级信用债指数发起式证券投资基金、国联竞争优势股票型证券投资基金、国联物联网主题灵活配置混合型证券投资基金、国联现金增利货币市场基金、国联恒信纯债债券型证券投资基金、国联鑫思路灵活配置混合型证券投资基金、国联核心成长灵活配置混合型证券投资基金、

国联鑫价值灵活配置混合型证券投资基金、国联沪港深大消费主题灵活配置混合型发起式证券投资基金、国联聚商3个月定期开放债券型发起式证券投资基金、国联智选红利股票型证券投资基金、国联聚业3个月定期开放债券型发起式证券投资基金、国联季季红定期开放债券型证券投资基金、国联聚安3个月定期开放债券型发起式证券投资基金、国联恒裕纯债债券型证券投资基金、国联恒惠纯债债券型证券投资基金、国联聚明3个月定期开放债券型发起式证券投资基金、国联高股息精选混合型证券投资基金、国联医疗健康精选混合型证券投资基金、国联策略优选混合型证券投资基金、国联聚汇3个月定期开放债券型发起式证券投资基金、国联央视财经50交易型开放式指数证券投资基金联接基金、国联聚通3个月定期开放债券型发起式证券投资基金、国联恒鑫纯债债券型证券投资基金、国联中证500交易型开放式指数证券投资基金联接基金、国联睿嘉39个月定期开放债券型证券投资基金、国联睿享86个月定期开放债券型证券投资基金、国联研发创新混合型证券投资基金、国联品牌优选混合型证券投资基金、国联聚锦一年定期开放债券型发起式证券投资基金、国联恒安纯债债券型证券投资基金、国联智选对冲策略3个月定期开放灵活配置混合型发起式证券投资基金、国联价值成长6个月持有期混合型证券投资基金、国联中债1-5年国开行债券指数证券投资基金、国联融慧双欣一年定期开放债券型证券投资基金、国联成长优选混合型证券投资基金、国联景瑞一年持有期混合型证券投资基金、国联景颐6个月持有期混合型证券投资基金、国联行业先锋6个月持有期混合型证券投资基金、国联鑫锐研究精选一年持有期混合型证券投资基金、国联恒阳纯债债券型证券投资基金、国联景盛一年持有期混合型证券投资基金、国联恒益纯债债券型证券投资基金、国联高质量成长混合型证券投资基金、国联景泓一年持有期混合型证券投资基金、国联聚优一年定期开放债券型发起式证券投资基金、国联低碳经济3个月持有期混合型证券投资基金、国联景惠混合型证券投资基金、国联匠心优选混合型证券投资基金、国联金融鑫选3个月持有期混合型证券投资基金、国联恒利纯债债券型证券投资基金、国联成长先锋一年持有期混合型证券投资基金、国联恒泽纯债债券型证券投资基金、国联优势产业混合型证券投资基金、国联益海30天滚动持有短债债券型证券投资基金、国联兴鸿优选混合型证券投资基金、国联医药消费混合型证券投资基金、国联融盛双盈债券型证券投资基金、国联益泓90天滚动持有债券型证券投资基金、国联养老目标日期2045三年持有期混合型发起式基金中基金(FOF)、国联添安稳健养老目标一年持有期混合型基金中基金(FOF)、国联恒通纯债债券型证券投资基金、国联中证同业存单AAA指数7天持有期证券投资基金、国联恒润纯债债券型证券投资基金、国联泓安3个月定期开放债券型证券投资基金、国联融誉双华6个月持有期债券型证券投资基金、国联消费精选混合型证券投资基金、国联中债0-3年政策性金融债指数证券投资基金、国联智选先锋股票型证券投资基金、国联益诚30天持有期债券型发起式证券投资基金、国联中证500指数增强型证券投资基金、国联利率债债券型证券投资基金、国联沪深300指数增强型证券投资基金、国联央视财经50交易型开放式指数证券投资基金、国联国证

钢铁行业指数型证券投资基金、国联中证煤炭指数型证券投资基金、国联日日盈交易型货币市场基金、国联中证500交易型开放式指数证券投资基金。

4.1.2 基金经理（或基金经理小组）及基金经理助理简介

姓名	职务	任本基金的基金 经理（助理） 期限		证券 从业 年限	说明
		任职 日期	离任 日期		
陈薪羽	国联央视财经50交易型开放式指数证券投资基金、国联央视财经50交易型开放式指数证券投资基金联接基金、国联中证500交易型开放式指数证券投资基金、国联中证500交易型开放式指数证券投资基金联接基金、国联智选红利股票型证券投资基金、国联国证钢铁行业指数型证券投资基金、国联中证煤炭指数型证券投资基金、国联景盛一年持有期混合型证券投资基金、国联智选先锋股票型证券投资基金、国联中证500指数增强型证券投资基金的基金经理。	2024-06-04	-	9	陈薪羽先生，中国国籍，毕业于北京大学概率论与数理统计专业，研究生、硕士学位，具有基金从业资格，证券从业年限9年。2015年8月至2016年10月任中国人保寿险首席投资官秘书。2016年10月加入公司，现任多策略投资部基金经理。
王喆	国联高股息精选混	2024-	-	9	王喆先生,中国国籍,毕业于

	合型证券投资基金、国联智选对冲策略3个月定期开放灵活配置混合型发起式证券投资基金、国联智选先锋股票型证券投资基金、国联中证500指数增强型证券投资基金、国联沪深300指数增强型证券投资基金的基金经理及公司多策略投资总监、多策略投资部总经理。	06-04		北京航空航天大学金融学专业，研究生、硕士学位，具有基金从业资格，证券从业年限9年。2015年1月至2022年4月历任中邮创业基金管理股份有限公司创新业务部基金研究员、权益投资部基金经理；2022年4月至2023年9月历任中信建投基金管理有限公司特定资产管理部投资经理、多元资产配置部投资经理。2023年9月加入公司，现任公司多策略投资总监、多策略投资部总经理。
--	--	-------	--	--

4.2 管理人对报告期内本基金运作遵规守信情况的说明

报告期内，本基金管理人严格遵循了《中华人民共和国证券法》、《中华人民共和国证券投资基金法》及其各项配套法规、基金合同和其他相关法律法规的规定，本着诚实信用、勤勉尽责的原则管理和运用基金资产，在严格控制风险的基础上，为基金份额持有人谋求最大利益。本基金运作管理符合有关法律法规和基金合同的规定和约定，无损害基金份额持有人利益的行为。

4.3 管理人对报告期内公平交易情况的专项说明

4.3.1 公平交易制度和控制方法

公司制定了《公平交易管理制度》，按照证监会《证券投资基金管理公司公平交易制度指导意见》等法律法规的规定，从组织架构、岗位设置和业务流程、系统和制度建设、内控措施和信息披露等多方面，确保在投资管理活动中公平对待不同投资组合，杜绝不同投资组合之间进行利益输送，保护投资者合法权益。

公司公平交易管理制度要求境内上市股票、债券的一级市场申购、二级市场交易以及投资管理过程中各个相关环节符合公平交易的监管要求。各投资组合能够公平地获得投资信息、投资建议，并在投资决策委员会的制度规范下独立决策，实施投资决策时享有公平的机会。所有组合投资决策与交易执行保持隔离，任何组合必须经过公司交易部集中交易。各组合享有平等的交易权利，共享交易资源。对交易所公开竞价交易以及银行间市场交易、交易所大宗交易等非集中竞价交易制定专门的交易规则，保证各投资组

合获得公平的交易机会。对于部分债券一级市场申购、非公开发行股票申购等以公司名义进行的交易，严格遵循各投资组合交易前独立确定交易要素，交易后按照价格优先、比例分配的原则对交易结果进行分配。

4.3.2 公平交易制度的执行情况

根据《证券投资基金管理公司公平交易制度指导意见》，本公司制定了《公平交易管理办法》并严格执行。公司通过建立科学、制衡的投资决策体系，加强交易分配环节的内部控制，在研究、决策、交易执行等各环节，通过制度、流程、技术手段等各方面措施确保了公平对待所管理的投资组合，保证公平交易原则的实现。

本报告期内，上述公平交易制度总体执行情况良好，不同的投资组合受到了公平对待，未发生不公平的交易事项。

4.3.3 异常交易行为的专项说明

报告期内未发现本基金存在异常交易行为。

报告期内未出现涉及本基金的交易所公开竞价同日反向交易成交较少的单边交易量超过该证券当日成交量5%的情况。

4.4 管理人对报告期内基金的投资策略和业绩表现的说明

4.4.1 报告期内基金投资策略和运作分析

本基金运用量化智能选股模型，考察股票多维度的信息，用深度学习和人工智能大模型精选股票组合进行投资，通过合理的风格分散和个股分散，力争获取较高的超额收益。

4.4.2 报告期内基金的业绩表现

截至报告期末国联智选先锋股票A基金份额净值为1.2324元，本报告期内，该类基金份额净值增长率为23.24%，同期业绩比较基准收益率为10.93%；截至报告期末国联智选先锋股票C基金份额净值为1.2288元，本报告期内，该类基金份额净值增长率为22.88%，同期业绩比较基准收益率为10.93%。

4.5 管理人对宏观经济、证券市场及行业走势的简要展望

回顾2024年，A股在全球经济滞胀与地缘政治扰动中走出独立行情，政策托底与经济弱复苏形成市场主线逻辑。全年经历四次关键政策发力窗口，进一步确定了逆周期调节框架，尽管宽基指数回升，但年内较大的波动反映了风险偏好的极致分层。AI产业链为代表的科技主线（主要呼应美股AI浪潮）、困境反转的周期/医药/先进制造都不同程

度上获超额收益，而年底传统高股息红利资产超额收益收敛，显示资金从防御性配置转向对成长beta的捕捉。

展望2025年，将是周期拐点与产业跃迁交织的一年，宏观经济层面，温和复苏下内需扩张和结构性改革是经济增长主驱动力。政策工具箱扩容：2025年将延续“超常规逆周期调节”思路，广义财政赤字率或突破4%，专项债扩容与特别国债续作形成组合拳，M2增速维持10%以上以对冲信用收缩。内外周期错位：美联储降息周期开启与中国政策宽松周期形成共振，但需警惕美国第二轮关税对中国出口依赖型行业的冲击（个人用品、汽车零部件），不过电子设备等国产替代领域有望形成对冲力量。市场趋势从估值修复迈向盈利驱动：2024年市场辅助信号（包括成交量萎缩、市场估值低、融资端趋严，股票型基金发行遇冷等）和政策信号已经确立，基本面信号或在2025年看到，市场振幅收窄但结构性机会扩散，核心驱动从“政策预期差”转向“利润周期验证”。

2025年A股将步入“慢变量改善+快变量催化”的全新阶段。在这个阶段，投资者需要在政策的韧性和产业的裂变中挖掘结构红利。市场的核心矛盾将从预期博弈转向基本面验证，因此，我们需要以产业周期的视角来布局那些供给端深度重构的细分领域，这样才能在新的市场生态中捕获超额收益。投资机会上关注供给出清与新兴产业双轮动，但不是所有的成长都能买，不是所有的外需都要卖，不是所有的红利都要拿。科技成长和高端制造是未来中长期配置的主要方向，但在中观层面还需要考虑择时的机会。当市场预期较高时，要多思考其中的不确定性；而当市场预期较为谨慎时，我们不妨更积极些。

4.6 管理人内部有关本基金的监察稽核工作情况

本报告期内，本基金管理人在内部监察稽核工作中，一切从合规运作、保障基金份额持有人的利益出发，由督察长领导法律合规部及风险管理部对公司经营、基金运作及员工行为的合规性进行定期和不定期检查，推动公司内部控制机制的完善与优化，保证各项法规和管理制度的落实，发现问题及时提出建议，并跟踪改进落实情况。本报告期内，公司内部控制体系运行顺利，本基金运作没有出现违法违规行为。

本报告期内，本基金管理人内部监察稽核工作重点集中于以下几个方面：

1、根据基金监管法律法规的最新变化，推动公司各部门及时完善与更新制度规范和业务流程，制定、颁布和更新了一系列公司基本管理制度，确保内控制度的适时性、全面性和合法合规性，并加强内部督导，将风险意识贯穿于各岗位与各业务环节。

2、日常监察和专项监察相结合，通过定期检查、不定期抽查、专项监察等工作方法，加强了对基金日常业务的合规审核和合规监测，并加强了对重要业务和关键业务环节的监督检查。

3、规范基金销售业务，保证基金销售业务的合法合规性。公司在基金募集和持续营销活动中，严格规范基金销售业务，按照《公开募集证券投资基金销售机构监督管理

办法》及相关法规规定审查宣传推介材料，逐步落实反洗钱法律法规各项要求，并督促销售部门做好投资者教育工作。

4、规范基金投资业务，保证投资管理工作规范有序、合法合规进行。公司制定了严格规范的投资管理制度和流程机制，以投资决策委员会为最高投资决策机构，投资业务均按照管理制度和业务流程执行。

5、以外聘律师、讲座等多种方式加强合规教育与培训，促进公司合规文化的建设，及时向公司传达基金相关的法律法规；加大了对员工行为的监察稽核力度，从源头上防范合规风险，防范利益输送行为。公司自成立以来，各项业务运作正常，内部控制和风险防范措施逐步完善并积极发挥作用。我们将继续以风险控制为核心，进一步提高内部监察工作的科学性和有效性，切实保障基金的规范运作，充分保障基金份额持有人的利益。

4.7 管理人对报告期内基金估值程序等事项的说明

本基金管理人按照企业会计准则、中国证监会相关规定、中国证券投资基金业协会相关指引和基金合同关于估值的约定，对基金所持有的投资品种进行估值。本基金管理人制定了基金估值和份额净值计价的业务管理制度，明确基金估值的程序和技术；设立估值委员会，估值委员会成员由具有专业胜任能力和相关工作经历的高级管理人员、投资研究部门、基金运营部门、风险管理部门、法律合规部门人员组成，负责研究、指导基金估值业务，基金经理根据公司制度参加估值委员会会议，但不介入基金日常估值业务；使用可靠的估值业务系统，估值人员熟悉各类投资品种的估值原则及具体估值程序；估值流程中包含风险监测、控制和报告机制。本基金日常估值由基金管理人与基金托管人一同进行，基金托管人根据法律法规要求履行估值及净值计算的复核责任。会计师事务所对估值委员会采用的相关估值模型、假设及参数的适当性发表审核意见。定价服务机构按照商业合同约定提供定价服务。参与估值流程各方之间不存在任何重大利益冲突。

4.8 管理人对报告期内基金利润分配情况的说明

本基金本报告期未进行利润分配，符合相关法规及基金合同的规定。

4.9 报告期内管理人对本基金持有人数或基金资产净值预警情形的说明

本报告期内，本基金存在连续20个工作日基金资产净值低于5000万元的情形。

§5 托管人报告

5.1 报告期内本基金托管人遵规守信情况声明

报告期内，国信证券股份有限公司（以下称“托管人”）严格遵守《中华人民共和国证券投资基金法》及其他有关法律法规的规定及基金合同的约定，诚信、尽责地履行了基金托管人义务，不存在损害本基金份额持有人利益的行为。

5.2 托管人对报告期内本基金投资运作合规守信、净值计算、利润分配等情况的说明

报告期内，托管人根据有关法律法规的规定及基金合同的约定，对基金管理人在本基金的投资运作、基金资产净值的计算、基金收益分配的情况等方面进行了必要的监督、复核和审查。

5.3 托管人对本年度报告中财务信息等内容的真实、准确和完整发表意见

托管人认真复核了本报告中的财务指标、净值表现等财务信息相关内容，认为其不存在虚假记载、误导性陈述或者重大遗漏。

§6 审计报告

6.1 审计报告基本信息

财务报表是否经过审计	是
审计意见类型	标准无保留意见
审计报告编号	上会师报字（2025）第1641号

6.2 审计报告的基本内容

审计报告标题	审计报告
审计报告收件人	国联智选先锋股票型证券投资基金全体份额持有人
审计意见	<p>我们审计了国联智选先锋股票型证券投资基金(以下简称"国联智选先锋股票")财务报表,包括2024年12月31日的资产负债表,2024年6月4日(合同生效日)起至2024年12月31日止期间的利润表、净资产变动表以及相关财务报表附注。</p> <p>我们认为,后附国联智选先锋股票的财务报表在所有重大方面按照企业会计准则、《证券投资基金会计核算业务指引》、《国联智选先锋股票型证券投资基金基金合同》以及中国证券监督管理</p>

	<p>委员会和中国证券投资基金业协会发布的关于基金行业实务操作的有关规定编制，公允反映了国联智选先锋股票2024年12月31日的财务状况以及2024年6月4日(合同生效日)起至2024年12月31日止期间的经营成果和净资产变动情况。</p>
<p>形成审计意见的基础</p>	<p>我们按照中国注册会计师审计准则的规定执行了审计工作。审计报告的"注册会计师对财务报表审计的责任"部分进一步阐述了我们在这些准则下的责任。按照中国注册会计师职业道德守则，我们独立于国联智选先锋股票，并履行了职业道德方面的其他责任。我们相信，我们获取的审计证据是充分、适当的，为发表审计意见提供了基础。</p>
<p>强调事项</p>	<p>-</p>
<p>其他事项</p>	<p>我们提醒财务报表使用者关注后附财务报表附注中对编制基础的说明。同时该财务报表系国联智选先锋股票管理人(以下简称"管理人")根据《国联智选先锋股票型证券投资基金基金合同》的规定为其基金份额持有人编制的，因此财务报表可能不适用于其他用途。本报告仅供管理人提供国联智选先锋股票份额持有人和向中国证券投资基金业协会及其派出机构报送使用，不得用于其他目的。</p>
<p>其他信息</p>	<p>管理人对其他信息负责。其他信息包括国联智选先锋股票2024年年度报告中涵盖的信息，但不包括财务报表和我们的审计报告。</p> <p>我们对财务报表发表的审计意见不涵盖其他信息，我们也不对其他信息发表任何形式的鉴证结论。</p> <p>结合我们对财务报表的审计，我们的责任是阅读其他信息，在此过程中，考虑其他信息是否与财务报表或我们在审计过程中了解到的情况存在重大不一致或者似乎存在重大错报。</p> <p>基于我们已执行的工作，如果我们确定其他信息</p>

	<p>存在重大错报，我们应当报告该事实。在这方面，我们无任何事项需要报告。</p>
<p>管理层和治理层对财务报表的责任</p>	<p>管理人负责按照企业会计准则、《证券投资基金会计核算业务指引》、《国联智选先锋股票型证券投资基金基金合同》以及中国证券监督管理委员会和中国证券投资基金业协会发布的关于基金行业实务操作的有关规定编制财务报表，使其实现公允反映，并设计、执行和维护必要的内部控制，以使财务报表不存在由于舞弊或错误导致的重大错报。</p> <p>在编制财务报表时，管理人负责评估国联智选先锋股票的持续经营能力，披露与持续经营相关的事项，并运用持续经营假设，除非基金进行清算、终止运营或别无其他现实的选择。</p>
<p>注册会计师对财务报表审计的责任</p>	<p>我们的目标是对财务报表整体是否不存在由于舞弊或错误导致的重大错报获取合理保证，并出具包含审计意见的审计报告。合理保证是高水平的保证，但并不能保证按照审计准则执行的审计在某一重大错报存在时总能发现。错报可能由于舞弊或错误导致，如果合理预期错报单独或汇总起来可能影响财务报表使用者依据财务报表作出的经济决策，则通常认为错报是重大的。</p> <p>在按照审计准则执行审计工作的过程中，我们运用职业判断，并保持职业怀疑。同时，我们也执行以下工作：</p> <ol style="list-style-type: none"> 1、识别和评估由于舞弊或错误导致的财务报表重大错报风险，设计和实施审计程序以应对这些风险，并获取充分、适当的审计证据，作为发表审计意见的基础。由于舞弊可能涉及串通、伪造、故意遗漏、虚假陈述或凌驾于内部控制之上，未能发现由于舞弊导致的重大错报的风险高于未能发现由于错误导致的重大错报的风险。 2、了解与审计相关的内部控制，以设计恰当的审计程序，但目的并非对内部控制的有效性发表

	<p>意见。</p> <p>3、评价管理人选用会计政策的恰当性和作出会计估计及相关披露的合理性。</p> <p>4、对管理人使用持续经营假设的恰当性得出结论。同时，根据获取的审计证据，就可能导致对国联智选先锋股票持续经营能力产生重大疑虑的事项或情况是否存在重大不确定性得出结论。如果我们得出结论认为存在重大不确定性，审计准则要求我们在审计报告中提请报表使用者注意财务报表中的相关披露；如果披露不充分，我们应当发表非无保留意见。我们的结论基于截至审计报告日可获得的信息。然而，未来的事项或情况可能导致国联智选先锋股票不能持续经营。</p> <p>5、评价财务报表的总体列报、结构和内容(包括披露)，并评价财务报表是否公允反映相关交易和事项。</p> <p>我们与管理人就国联智选先锋股票的审计范围、时间安排和重大审计发现等事项进行沟通，包括沟通我们在审计中识别出的值得关注的内部控制缺陷。</p>
会计师事务所的名称	上会会计师事务所（特殊普通合伙）
注册会计师的姓名	张健 江嘉炜
会计师事务所的地址	上海市静安区威海路755号文新报业大厦25楼
审计报告日期	2025-03-25

§7 年度财务报表

7.1 资产负债表

会计主体：国联智选先锋股票型证券投资基金

报告截止日：2024年12月31日

单位：人民币元

资产	附注号	本期末 2024年12月31日
资产：		

货币资金	7.4.7.1	5,030,312.20
结算备付金		285,181.13
存出保证金		714,696.00
交易性金融资产	7.4.7.2	59,908,227.54
其中：股票投资		55,859,829.84
基金投资		-
债券投资		4,048,397.70
资产支持证券投资		-
贵金属投资		-
其他投资		-
衍生金融资产	7.4.7.3	-
买入返售金融资产	7.4.7.4	-
应收清算款		-
应收股利		-
应收申购款		152,182.73
递延所得税资产		-
其他资产	7.4.7.5	-
资产总计		66,090,599.60
负债和净资产	附注号	本期末 2024年12月31日
负债：		
短期借款		-
交易性金融负债		-
衍生金融负债	7.4.7.3	-
卖出回购金融资产款		-
应付清算款		-
应付赎回款		790,890.16
应付管理人报酬		32,260.14
应付托管费		6,452.03
应付销售服务费		10,892.02
应付投资顾问费		-

应交税费		-
应付利润		-
递延所得税负债		-
其他负债	7.4.7.6	87,336.50
负债合计		927,830.85
净资产：		
实收基金	7.4.7.7	52,998,277.11
未分配利润	7.4.7.8	12,164,491.64
净资产合计		65,162,768.75
负债和净资产总计		66,090,599.60

注：1、报告截止日2024年12月31日，基金份额总额52,998,277.11份，其中A类基金份额的份额总额为10,487,326.98份，份额净值1.2324元；C类基金份额的份额总额为42,510,950.13份，份额净值1.2288元。

2、本基金合同于2024年06月04日生效，本期财务报表的实际编制期间为2024年06月04日(基金合同生效日)至2024年12月31日，无上年度可比期间数据。

7.2 利润表

会计主体：国联智选先锋股票型证券投资基金

本报告期：2024年06月04日（基金合同生效日）至2024年12月31日

单位：人民币元

项目	附注号	本期 2024年06月04日（基金合同 生效日）至2024年12月31 日
一、营业总收入		6,839,195.08
1.利息收入		413,773.55
其中：存款利息收入	7.4.7.9	240,733.02
债券利息收入		-
资产支持证券利息收入		-
买入返售金融资产收入		173,040.53
其他利息收入		-
2.投资收益（损失以“-”填列）		8,250,209.03

其中：股票投资收益	7.4.7.10	7,157,310.20
基金投资收益	7.4.7.11	-
债券投资收益	7.4.7.12	145,170.79
资产支持证券投资收益	7.4.7.13	-
贵金属投资收益	7.4.7.14	-
衍生工具收益	7.4.7.15	752,413.82
股利收益	7.4.7.16	195,314.22
其他投资收益		-
3.公允价值变动收益（损失以“-”号填列）	7.4.7.17	-2,055,979.30
4.汇兑收益（损失以“-”号填列）		-
5.其他收入（损失以“-”号填列）	7.4.7.18	231,191.80
减：二、营业总支出		878,981.25
1.管理人报酬		487,731.72
2.托管费		97,546.32
3.销售服务费		202,468.92
4.投资顾问费		-
5.利息支出		-
其中：卖出回购金融资产支出		-
6.信用减值损失	7.4.7.19	-
7.税金及附加		2,834.29
8.其他费用	7.4.7.20	88,400.00
三、利润总额（亏损总额以“-”号填列）		5,960,213.83
减：所得税费用		-
四、净利润（净亏损以“-”号填列）		5,960,213.83
五、其他综合收益的税后净额		-
六、综合收益总额		5,960,213.83

注：本基金合同于2024年06月04日生效，本期财务报表的实际编制期间为2024年06月04日(基金合同生效日)至2024年12月31日，无上年度可比期间数据。

7.3 净资产变动表

会计主体：国联智选先锋股票型证券投资基金

本报告期：2024年06月04日（基金合同生效日）至2024年12月31日

单位：人民币元

项目	本期		
	2024年06月04日（基金合同生效日）至2024年12月31日		
	实收基金	未分配利润	净资产合计
一、上期期末净资产	-	-	-
二、本期期初净资产	344,375,392.32	-	344,375,392.32
三、本期增减变动额（减少以“-”号填列）	-291,377,115.21	12,164,491.64	-279,212,623.57
（一）、综合收益总额	-	5,960,213.83	5,960,213.83
（二）、本期基金份额交易产生的净资产变动数（净资产减少以“-”号填列）	-291,377,115.21	6,204,277.81	-285,172,837.40
其中：1.基金申购款	71,464,405.09	15,730,954.28	87,195,359.37
2.基金赎回款	-362,841,520.30	-9,526,676.47	-372,368,196.77
（三）、本期向基金份额持有人分配利润产生的净资产变动（净资产减少以“-”号填列）	-	-	-
四、本期期末净资产	52,998,277.11	12,164,491.64	65,162,768.75

注：本基金合同于2024年06月04日生效，本期财务报表的实际编制期间为2024年06月04日(基金合同生效日)至2024年12月31日，无上年度可比期间数据。

报表附注为财务报表的组成部分。

本报告7.1至7.4财务报表由下列负责人签署:

王瑶

周妹云

李克

基金管理人负责人

主管会计工作负责人

会计机构负责人

7.4 报表附注

7.4.1 基金基本情况

国联智选先锋股票型证券投资基金(以下简称“国联智选先锋股票”)经中国证券监督管理委员会(以下简称“中国证监会”)证监许可(2024)115号文《关于准予国联智选先锋股票型证券投资基金注册的批复》批准,由国联基金管理有限公司依照《中华人民共和国证券投资基金法》及其配套规则和《国联智选先锋股票型证券投资基金基金合同》(“基金合同”)负责公开募集,于2024年6月4日募集成立。本基金的基金管理人为国联基金管理有限公司,基金托管人为国信证券股份有限公司。

本基金募集期为2024年5月13日至2024年5月31日,本基金为契约型开放式基金,存续期限不定,募集资金总额为人民币344,375,392.32元,折合344,375,392.32份“国联智选先锋股票”基金份额。有效认购户数为2,239户。其中,“国联智选先锋股票”A类基金份额已收到首次募集的有效净认购金额为人民币29,204,009.55元,折合29,204,009.55份“国联智选先锋股票”A类基金份额;有效认购资金在募集期间产生的利息为人民币3,478.06元,折合3,478.06份“国联智选先锋股票”A类基金份额。“国联智选先锋股票”C类基金份额已收到首次募集的有效净认购金额为人民币315,130,364.18元,折合315,130,364.18份“国联智选先锋股票”C类基金份额;有效认购资金在募集期间产生的利息为人民币37,540.53元,折合37,540.53份“国联智选先锋股票”C类基金份额。本基金募集资金经上会会计师事务所(特殊普通合伙)验资。

根据《中华人民共和国证券投资基金法》、《公开募集证券投资基金运作管理办法》和基金合同等有关规定,本基金的投资对象是具有良好流动性的金融工具,包括国内依法发行上市的股票(包括创业板及其他经中国证监会核准或注册上市的股票)、存托凭证、债券(包括国债、央行票据、地方政府债、短期融资券、超短期融资券、中期票据、金融债券、企业债券、公司债券、公开发行的次级债、可转换公司债券(含可分离交易可转债)、可交换公司债券、政府支持债券、政府支持机构债券、证券公司短期公司债券等)、资产支持证券、债券回购、银行存款、同业存单、货币市场工具、股指期货、国债期货、股票期权及法律法规或中国证监会允许基金投资的其他金融工具(但须符合中国证监会的相关规定)。本基金将根据法律规定的参与融资业务。如法律规或监管机构以后允许基金投资其他品种,理人在履行适当如法律规或监管机构以后允许基金投资其他品种,理人在履行适当程序后,可以将其纳入投资范围。本基金股票及存托凭证投

资占基金资产的比例为80%-95%。每个交易日日终在扣除股指期货合约、国债期货合约和股票期权合约需缴纳的交易保证金后，本基金保留的现金或到期日在一年以内的政府债券的比例合计不低于基金资产净值的5%，其中，现金不包括结算备付金、存出保证金和应收申购款等。股指期货、国债期货、股票期权的投资比例依照法律法规或监管机构的规定执行。如果法律法规或中国证监会变更投资品种的投资比例限制，基金管理人在履行适当程序后，可以调整上述投资品种的投资比例。

本基金业绩比较基准为中证全指指数收益率×95%+银行活期存款利率(税后)×5%。

7.4.2 会计报表的编制基础

本基金的财务报表按照财政部颁布的《企业会计准则--基本准则》以及其后颁布及修订的具体会计准则、应用指南、解释以及《资产管理产品相关会计处理规定》和其他相关规定（统称“企业会计准则”）编制，同时，在信息披露和估值方面，也参考了中国证监会颁布的《中国证券监督管理委员会关于证券投资基金估值业务的指导意见》、《公开募集证券投资基金信息披露管理办法》、《证券投资基金信息披露内容与格式准则》第2号《年度报告的内容与格式》、《证券投资基金信息披露编报规则》第3号《会计报表附注的编制及披露》、《证券投资基金信息披露XBRL模板第3号<年度报告和中期报告>》以及中国证监会和中国证券投资基金业协会颁布的其他相关规定。

本财务报表以基金持续经营为基础列报。

7.4.3 遵循企业会计准则及其他有关规定的声明

本基金财务报表的编制符合企业会计准则和中国证监会发布的关于基金行业实务操作的有关规定的要求，真实、完整地反映了本基金2024年12月31日的财务状况以及2024年6月4日（基金合同生效日）至2024年12月31日的经营成果和净资产变动情况等有关信息。

7.4.4 重要会计政策和会计估计

7.4.4.1 会计年度

本基金会计年度为公历1月1日起至12月31日止。

7.4.4.2 记账本位币

以人民币为记账本位币，记账本位币单位为元。

7.4.4.3 金融资产和金融负债的分类

金融工具，是指形成一方的金融资产并形成其他方的金融负债或权益工具的合同。当本基金成为金融工具合同的一方时，确认相关的金融资产或金融负债。

(1) 金融资产

金融资产于初始确认时分类为：以摊余成本计量的金融资产、以公允价值计量且其变动计入其他综合收益的金融资产及以公允价值计量且其变动计入当期损益的金融资产。金融资产的分类取决于本基金管理金融资产的商业模式和金融资产的合同现金流量特征。本基金现无金融资产分类为以公允价值计量且其变动计入其他综合收益的金融资产。

① 债务工具

本基金持有的债务工具是指从发行方角度分析符合金融负债定义的工具，分别采用以下两种方式进行计量：

1) 以摊余成本计量：

本基金管理以摊余成本计量的金融资产的商业模式为以收取合同现金流量为目标，且以摊余成本计量的金融资产的合同现金流量特征与基本借贷安排相一致，即在特定日期产生的现金流量，仅为对本金和以未偿付本金金额为基础的利息的支付。本基金持有的以摊余成本计量的金融资产主要为银行存款、买入返售金融资产和其他各类应收款项等。

2) 以公允价值计量且其变动计入当期损益：

本基金将持有的未划分为以摊余成本计量的债务工具，以公允价值计量且其变动计入当期损益。本基金持有的以公允价值计量且其变动计入当期损益的金融资产主要为债券投资、资产支持证券投资和基金投资，在资产负债表中以交易性金融资产列示。

② 权益工具

权益工具是指从发行方角度分析符合权益定义的工具。本基金将对其没有控制、共同控制和重大影响的权益工具(主要为股票投资)按照公允价值计量且其变动计入当期损益，在资产负债表中列示为交易性金融资产。

(2) 金融负债

金融负债于初始确认时分类为以摊余成本计量的金融负债和以公允价值计量且其变动计入当期损益的金融负债。本基金目前暂无金融负债分类为以公允价值计量且其变动计入当期损益的金融负债。本基金持有的以摊余成本计量的金融负债包括卖出回购金融资产款和其他各类应付款项等。

(3) 衍生金融工具

本基金将持有的衍生金融工具以公允价值计量且其变动计入当期损益，在资产负债表中列示为衍生金融资产/负债。

7.4.4.4 金融资产和金融负债的初始确认、后续计量和终止确认

本基金于成为金融工具合同的一方时确认一项金融资产或金融负债。

划分为以公允价值计量且其变动计入当期损益的金融资产和金融负债，以及不作为有效套期工具的衍生工具，按照取得时的公允价值作为初始确认金额，相关的交易费用在发生时计入当期损益；

划分为以摊余成本计量的金融资产和金融负债，按照取得时的公允价值作为初始确认金额，相关交易费用计入其初始确认金额；

对于以公允价值计量且其变动计入当期损益的金融资产，采用公允价值进行后续计量，其公允价值变动形成的利得或损失计入当期损益；

对于以摊余成本计量的金融资产，采用实际利率法确认利息收入，其终止确认、修改或减值产生的利得或损失，均计入当期损益。

本基金以预期信用损失为基础，对以摊余成本计量的金融资产进行减值处理并确认损失准备。对于不含重大融资成分的应收款项，本基金运用简化计量方法，按照相当于整个存续期内的预期信用损失金额计量损失准备。除上述采用简化计量方法以外的金融资产，本基金在每个估值日评估其信用风险自初始确认后是否已经显著增加，如果信用风险自初始确认后未显著增加，处于第一阶段，本基金按照相当于未来12个月内预期信用损失的金额计量损失准备，并按照账面余额和实际利率计算利息收入；如果信用风险自初始确认后已显著增加但尚未发生信用减值的，处于第二阶段，本基金按照相当于整个存续期内预期信用损失的金额计量损失准备，并按照账面余额和实际利率计算利息收入；如果初始确认后发生信用减值的，处于第三阶段，本基金按照相当于整个存续期内预期信用损失的金额计量损失准备，并按照摊余成本和实际利率计算利息收入；

本基金在每个估值日评估相关金融工具的信用风险自初始确认后是否已显著增加。本基金以单项金融工具或者具有相似信用风险特征的金融工具组合为基础，通过比较金融工具在估值日发生违约的风险与在初始确认日发生违约的风险，以确定金融工具预计存续期内发生违约风险的变化情况；

当对金融资产预期未来现金流量具有不利影响的一项或多项事件发生时，该金融资产成为已发生信用减值的金融资产；

当本基金不再合理预期能够全部或部分收回金融资产合同现金流量时，本基金直接减记该金融资产的账面余额。

当收取该金融资产现金流量的合同权利终止，或该收取金融资产现金流量的权利已转移，且符合金融资产转移的终止确认条件的，金融资产将终止确认；

本基金已将金融资产所有权上几乎所有的风险和报酬转移给转入方的，终止确认该金融资产；保留了金融资产所有权上几乎所有的风险和报酬的，不终止确认该金融资产；本基金既没有转移也没有保留金融资产所有权上几乎所有的风险和报酬的，分别下列情况处理：放弃了对该金融资产控制的，终止确认该金融资产并确认产生的资产和负债；未放弃对该金融资产控制的，按照其继续涉入所转移金融资产的程度确认有关金融资产，并相应确认有关负债。

交易性金融负债（含属于金融负债的衍生工具），按照公允价值进行后续计量，其公允价值变动形成的利得或损失计入当期损益。对于其他金融负债，采用实际利率法，按照摊余成本进行后续计量。如果金融负债的责任已履行、撤销或届满，则对金融负债进行终止确认。

7.4.4.5 金融资产和金融负债的估值原则

公允价值，是指市场参与者在计量日发生的有序交易中，出售一项资产所能收到或者转移一项负债所需支付的价格。本基金以公允价值计量相关资产或负债，假定出售资产或者转移负债的有序交易在相关资产或负债的主要市场进行；不存在主要市场的，本基金假定该交易在相关资产或负债的最有利市场进行。主要市场(或最有利市场)是本基金在计量日能够进入的交易市场。本基金采用市场参与者在对该资产或负债定价时为实现其经济利益最大化所使用的假设。

在财务报表中以公允价值计量或披露的资产和负债，根据对公允价值计量整体而言具有重要意义的最低层次输入值，确定所属的公允价值层次：第一层次输入值，在计量日能够取得的相同资产或负债在活跃市场上未经调整的报价；第二层次输入值，除第一层次输入值外相关资产或负债直接或间接可观察的输入值；第三层次输入值，相关资产或负债的不可观察输入值。

每个资产负债表日，本基金对在财务报表中确认的持续以公允价值计量的资产和负债进行重新评估，以确定是否在公允价值计量层次之间发生转换。

本基金持有的股票投资、债券投资和权证投资等投资按如下原则确定公允价值并进行估值：

(1) 存在活跃市场的金融工具按其估值日的市场交易价格确定公允价值，估值日无交易且最近交易日后未发生影响公允价值计量的重大事件的，按最近交易日的市场交易价格确定公允价值。有充足证据表明估值日或最近交易日的市场交易价格不能真实反映公允价值的，应对市场交易价格进行调整，确定公允价值；

与上述投资品种相同，但具有不同特征的，应以相同资产或负债的公允价值为基础，并在估值技术中考虑不同特征因素的影响。特征是指对资产出售或使用的限制等，如果该限制是针对资产持有者的，那么在估值技术中不应将该限制作为特征考虑。此外，基金管理人不应考虑因大量持有相关资产或负债所产生的溢价或折价；

(2) 当金融工具不存在活跃市场，采用在当前情况下适用并且有足够可利用数据和其他信息支持的估值技术确定公允价值。采用估值技术时，优先使用可观察输入值，只有在无法取得相关资产或负债可观察输入值或取得不切实可行的情况下，才可以使用不可观察输入值；

(3) 如经济环境发生重大变化或证券发行人发生影响金融工具价格的重大事件，应对估值进行调整并确定公允价值；

(4) 如有新增事项，按国家最新规定估值。

7.4.4.6 金融资产和金融负债的抵销

当本基金具有抵销已确认金融资产和金融负债的法定权利，且该种法定权利现在是可执行的，同时本基金计划以净额结算或同时变现该金融资产和清偿该金融负债时，金融资产和金融负债以相互抵销后的金额在资产负债表内列示。除此以外，金融资产和金融负债在资产负债表内分别列示，不予相互抵销。

7.4.4.7 实收基金

实收基金为对外发行基金份额所对应的金额。申购、赎回、转换及红利再投资等引起的实收基金的变动分别于上述各交易确认日认列。

7.4.4.8 损益平准金

损益平准金指申购、赎回、转入、转出及红利再投资等事项导致基金份额变动时，相关款项中包含的未分配利润。根据交易申请日利润分配(未分配利润)已实现与未实现部分各自占净资产的比例，损益平准金分为已实现损益平准金和未实现损益平准金。损益平准金于基金申购确认日或基金赎回确认日认列，并于期末全额转入利润分配(未分配利润)。

7.4.4.9 收入/（损失）的确认和计量

(1) 存款利息收入按存款的本金与适用的利率逐日计提的金额入账。若提前支取定期存款，按协议规定的利率及持有期重新计算存款利息收入，并根据提前支取所实际收到的利息收入与账面已确认的利息收入的差额确认利息损失，列入利息收入减项，存款利息收入以净额列示；

(2) 交易性金融资产在买入/卖出的成交日发生的交易费用，计入投资收益；

债券投资和资产支持证券投资持有期间，按证券票面价值与票面利率或预期收益率计算的金额扣除适用情况下的相关税费后的净额确认为投资收益，在证券实际持有期内逐日计提；

处置交易性金融资产的投资收益于成交日确认，并按成交金额与该交易性金融资产的账面余额的差额扣除适用情况下的相关税费后的净额入账，同时转出已确认的公允价值变动收益；

(3) 股利收益于除息日确认，并按发行人宣告的分红派息比例计算的金额扣除适用情况下的相关税费后的净额入账；

(4) 处置衍生工具的投资收益于成交日确认，并按处置衍生工具成交金额与其成本的差额扣除适用情况下的相关税费后的净额入账，同时转出已确认的公允价值变动收益；

(5) 买入返售金融资产收入，按买入返售金融资产的摊余成本及实际利率（当实际利率与合同利率差异较小时，也可以用合同利率），在回购期内逐日计提；

(6) 公允价值变动收益系本基金持有的以公允价值计量且其变动计入当期损益的金融资产、以公允价值计量且其变动计入当期损益的金融负债等公允价值变动形成的应计入当期损益的利得或损失；

(7) 转融通证券出借业务中，基金保留了出借证券所有权上几乎所有的风险和报酬，故不终止确认出借证券，仍按原金融资产类别进行后续计量，并将出借证券获得的利息和因借入人未能按期归还产生的罚息扣除在适用情况下由基金管理人缴纳的增值税后的净额确认为利息收入，将出借证券发生除送股、转增股份外其他权益事项时产生的权益补偿收入和采取现金清偿方式下产生的差价收入确认为投资收益；

(8) 其他收入在经济利益很可能流入从而导致本基金资产增加或者负债减少、且经济利益的流入额能够可靠计量时予以确认。

7.4.4.10 费用的确认和计量

(1) 本基金的管理人报酬、托管费、销售服务费（若有）等费用在费用涵盖期间按基金合同约定的费率和计算方法确认。

(2) 以摊余成本计量的金融负债在持有期间确认的利息支出按实际利率法计算，实际利率法与直线法差异较小的则按直线法计算。

7.4.4.11 基金的收益分配政策

(1) 在符合有关基金分红条件的前提下，本基金每年收益分配次数最多为6次，每次收益分配比例不得低于收益分配基准日每份基金份额该次可供分配利润的20%，若基金合同生效不满3个月可不进行收益分配；

(2) 本基金收益分配方式分两种：现金分红与红利再投资，投资者可选择现金红利或将现金红利自动转为相应类别基金份额进行再投资；若投资者不选择，本基金默认的收益分配方式是现金分红；

(3) 基金收益分配后任一类基金份额净值不能低于面值，即基金收益分配基准日的任一类基金份额净值减去每单位该类基金份额收益分配金额后不能低于面值；

(4) 由于本基金A类基金份额不收取销售服务费，而C类基金份额收取销售服务费，各基金份额类别对应的可供分配利润可能有所不同，本基金同一类别的每一基金份额享有同等分配权；

(5) 法律法规或监管机关另有规定的，从其规定。

7.4.4.12 分部报告

无。

7.4.4.13 其他重要的会计政策和会计估计

根据本基金的估值原则和中国证监会允许的基金行业估值实务操作,本基金确定以下股票投资的公允价值时采用的估值方法及其关键假设如下:

(1) 对于证券交易所上市的股票,若出现重大事项停牌或交易不活跃(包括涨跌停时的交易不活跃)等情况,本基金根据中国证监会公告[2017]13号《中国证监会关于证券投资基金估值业务的指导意见》,根据具体情况采用《关于发布中基协(AMAC)基金行业股票估值指数的通知》提供的指数收益法等估值技术进行估值。

(2) 对于在锁定期内的非公开发行股票、首次公开发行股票时公司股东公开发售股份、通过大宗交易取得的带限售期的股票等流通受限股票,根据中国基金业协会中基协发[2017]6号《关于发布<证券投资基金投资流通受限股票估值指引(试行)>的通知》之附件《证券投资基金投资流通受限股票估值指引(试行)》,按估值日在证券交易所上市交易的同一股票的公允价值扣除中证指数有限公司根据指引所独立提供的该流通受限股票剩余限售期对应的流动性折扣后的价值进行估值。

(3) 对于在证券交易所上市或挂牌转让的固定收益品种(可转换债券、可交换债券、可分离债券和私募债券除外)及在银行间同业市场交易的固定收益品种,根据中国证监会公告[2017]13号《中国证监会关于证券投资基金估值业务的指导意见》及中国基金业协会中基协字[2022]566号《关于发布<关于固定收益品种的估值处理标准>的通知》采用估值技术确定公允价值。本基金持有的证券交易所上市或挂牌转让的固定收益品种(可转换债券、可交换债券、可分离债券和私募债券除外),按照中证指数有限公司所独立提供的估值结果确定公允价值。本基金持有的银行间同业市场固定收益品种按照中债金融估值中心有限公司所独立提供的估值结果确定公允价值。

7.4.5 会计政策和会计估计变更以及差错更正的说明

7.4.5.1 会计政策变更的说明

无。

7.4.5.2 会计估计变更的说明

无。

7.4.5.3 差错更正的说明

无。

7.4.6 税项

根据财政部、国家税务总局财税[2002]128号《关于开放式证券投资基金有关税收问题的通知》、财税[2008]1号《财政部、国家税务总局关于企业所得税若干优惠政策的通知》、财税[2012]85号《关于实施上市公司股息红利差别化个人所得税政策有关问题的通知》、财税[2015]101号《关于上市公司股息红利差别化个人所得税政策有关问题的通知》、财税[2016]36号文《关于全面推开营业税改增值税试点的通知》、财税[2016]46号文《关于进一步明确全面推开营改增试点金融业有关政策的通知》、财税[2016]70号文《关于金融机构同业往来等增值税政策的补充通知》、财税[2016]140号文《关于明确金融、房地产开发、教育辅助服务等增值税政策的通知》、财税[2017]2号《关于资管产品增值税政策有关问题的补充通知》、财税[2017]56号文《关于资管产品增值税有关问题的通知》、财税[2017]90号文《关于租入固定资产进项税额抵扣等增值税政策的通知》、国发[1985]19号发布和国务院令[2011]第588号修订的《中华人民共和国城市维护建设税暂行条例》、国务院令[2005]第448号《国务院关于修改〈征收教育费附加的暂行规定〉的决定》及其他相关税务法规和实务操作，主要税项列示如下：

1、资管产品运营过程中发生的增值税应税行为，以资管产品管理人为增值税纳税人。资管产品管理人运营资管产品过程中发生的增值税应税行为，暂适用简易计税方法，按照3%的征收率缴纳增值税。对资管产品在2018年1月1日前运营过程中发生的增值税应税行为，未缴纳增值税的，不再缴纳；已缴纳增值税的，已纳税额从资管产品管理人以后月份的增值税应纳税额中抵减。

对证券投资基金管理人运用基金买卖股票、债券的转让收入免征增值税，对国债、地方政府债以及金融同业往来利息收入亦免征增值税。资管产品管理人运营资管产品提供的贷款服务，以2018年1月1日起产生的利息及利息性质的收入为销售额。资管产品管理人运营资管产品转让2017年12月31日前取得的基金、非货物期货，可以选择按照实际买入价计算销售额，或者以2017年最后一个交易日的基金份额净值、非货物期货结算价格作为买入价计算销售额。

2、对证券投资基金从证券市场中取得的收入，包括买卖股票、债券的差价收入，股权的股息、红利收入，债券的利息收入及其他收入，暂不缴纳企业所得税。

3、证券投资基金从公开发行和转让市场取得的上市公司股票，持股期限在1个月以内(含1个月)的，其股息红利所得全额计入应纳税所得额；持股期限在1个月以上至1年(含1年)的，暂减按50%计入应纳税所得额；持股期限超过1年的，暂免征收个人所得税。上述所得统一适用20%的税率计征个人所得税。

4、对基金取得的债券利息收入，由发行债券的企业在向基金支付上述收入时代扣代缴20%的个人所得税，暂不缴纳企业所得税。

5、基金卖出股票缴纳股票交易印花税，买入股票不征收股票交易印花税。

6、基金作为流通股股东在股权分置改革过程中收到由非流通股股东支付的股份、现金等对价，暂免于缴纳印花税、企业所得税和个人所得税。

7、本基金的城市维护建设税、教育费附加和地方教育附加等税费按照实际缴纳增值税额的适用比例计算缴纳。

7.4.7 重要财务报表项目的说明

7.4.7.1 货币资金

单位：人民币元

项目	本期末
	2024年12月31日
活期存款	4,082,445.38
等于：本金	4,081,533.17
加：应计利息	912.21
减：坏账准备	-
定期存款	-
等于：本金	-
加：应计利息	-
减：坏账准备	-
其中：存款期限1个月以内	-
存款期限1-3个月	-
存款期限3个月以上	-
其他存款	947,866.82
等于：本金	947,822.72
加：应计利息	44.10
减：坏账准备	-
合计	5,030,312.20

7.4.7.2 交易性金融资产

单位：人民币元

项目	本期末			
	2024年12月31日			
	成本	应计利息	公允价值	公允价值变动

股票		57,692,955.70	-	55,859,829.84	-1,833,125.86
贵金属投资-金交所黄金合约		-	-	-	-
债券	交易所市场	4,009,503.44	42,627.70	4,048,397.70	-3,733.44
	银行间市场	-	-	-	-
	合计	4,009,503.44	42,627.70	4,048,397.70	-3,733.44
资产支持证券		-	-	-	-
基金		-	-	-	-
其他		-	-	-	-
合计		61,702,459.14	42,627.70	59,908,227.54	-1,836,859.30

7.4.7.3 衍生金融资产/负债

7.4.7.3.1 衍生金融资产/负债期末余额

单位：人民币元

项目	本期末 2024年12月31日			
	合同/名义金额	公允价值		备注
		资产	负债	
利率衍生工具	-	-	-	-
货币衍生工具	-	-	-	-
权益衍生工具	6,174,920.00	-	-	-
--股指期货	6,174,920.00	-	-	-
其他衍生工具	-	-	-	-
合计	6,174,920.00	-	-	-

注：衍生金融资产项下的权益衍生工具为股指期货投资，净额为零。在当日无负债结算制度下，结算准备金已包括所持股指期货合约产生的持仓损益。因此，衍生金融资产项下的股指期货投资与相关的股指期货暂收暂付款(结算所得的持仓损益)抵销后无余额。

7.4.7.3.2 期末基金持有的期货合约情况

单位：人民币元

代码	名称	持仓量(买/卖)	合约市值	公允价值变动
IM2501	中证1000股指期货	5.00	5,955,800.00	-219,120.00

	2501合约			
合计				-219,120.00
减：可抵销 期货暂收 款				-219,120.00
净额				-

注：买入持仓量以正数表示，卖出持仓量以负数表示。

7.4.7.4 买入返售金融资产

注：无。

7.4.7.5 其他资产

注：无。

7.4.7.6 其他负债

单位：人民币元

项目	本期末 2024年12月31日
应付券商交易单元保证金	-
应付赎回费	136.50
应付证券出借违约金	-
应付交易费用	-
其中：交易所市场	-
银行间市场	-
应付利息	-
预提费用	87,200.00
合计	87,336.50

7.4.7.7 实收基金

7.4.7.7.1 国联智选先锋股票A

金额单位：人民币元

项目	本期
----	----

(国联智选先锋股票A)	2024年06月04日（基金合同生效日）至2024年12月31日	
	基金份额（份）	账面金额
基金合同生效日	29,207,487.61	29,207,487.61
本期申购	9,827,996.50	9,827,996.50
本期赎回（以“-”号填列）	-28,548,157.13	-28,548,157.13
本期末	10,487,326.98	10,487,326.98

7.4.7.7.2 国联智选先锋股票C

金额单位：人民币元

项目 (国联智选先锋股票C)	本期 2024年06月04日（基金合同生效日）至2024年12月31日	
	基金份额（份）	账面金额
基金合同生效日	315,167,904.71	315,167,904.71
本期申购	61,636,408.59	61,636,408.59
本期赎回（以“-”号填列）	-334,293,363.17	-334,293,363.17
本期末	42,510,950.13	42,510,950.13

注：（1）本基金于2024年5月13日至2024年5月31日向社会公开募集，截至2024年6月04日（基金合同生效日）止，本基金共募集有效净认购资金344,334,373.73元，折合344,334,373.73份“国联智选先锋股票”基金份额(其中：A类基金份额为29,204,009.55份；C类基金份额为315,130,364.18份)。有效认购资金在募集期间产生的利息为人民币41,018.59元，折合41,018.59份“国联智选先锋股票”基金份额(其中：A类基金份额为3,478.06份；C类基金份额为37,540.53份)，以上收到的实收基金共计人民币344,375,392.32元，折合344,375,392.32份“国联智选先锋股票”基金份额(其中：A类基金份额为29,207,487.61份；C类基金份额为315,167,904.71份)。

（2）申购含红利再投、转换入份额，赎回含转换出份额。

7.4.7.8 未分配利润

7.4.7.8.1 国联智选先锋股票A

单位：人民币元

项目 (国联智选先锋股票A)	已实现部分	未实现部分	未分配利润合计

上年度末	-	-	-
基金合同生效日	-	-	-
本期利润	3,240,850.46	-987,523.53	2,253,326.93
本期基金份额交易产生的变动数	750,592.68	-566,493.68	184,099.00
其中：基金申购款	2,430,547.87	-567,675.63	1,862,872.24
基金赎回款	-1,679,955.19	1,181.95	-1,678,773.24
本期已分配利润	-	-	-
本期末	3,991,443.14	-1,554,017.21	2,437,425.93

7.4.7.8.2 国联智选先锋股票C

单位：人民币元

项目 (国联智选先锋股票C)	已实现部分	未实现部分	未分配利润合计
上年度末	-	-	-
基金合同生效日	-	-	-
本期利润	4,775,342.67	-1,068,455.77	3,706,886.90
本期基金份额交易产生的变动数	11,235,972.20	-5,215,793.39	6,020,178.81
其中：基金申购款	18,840,965.44	-4,972,883.40	13,868,082.04
基金赎回款	-7,604,993.24	-242,909.99	-7,847,903.23
本期已分配利润	-	-	-
本期末	16,011,314.87	-6,284,249.16	9,727,065.71

7.4.7.9 存款利息收入

单位：人民币元

项目	本期 2024年06月04日（基金合同生效日）至2024年12月31日
活期存款利息收入	56,317.08
定期存款利息收入	110,008.89
其他存款利息收入	5,627.82

结算备付金利息收入	68,402.28
其他	376.95
合计	240,733.02

7.4.7.10 股票投资收益——买卖股票差价收入

单位：人民币元

项目	本期 2024年06月04日（基金合同生效日）至2024年12月31日
卖出股票成交总额	266,935,551.09
减：卖出股票成本总额	259,347,216.90
减：交易费用	431,023.99
买卖股票差价收入	7,157,310.20

7.4.7.11 基金投资收益

注：无。

7.4.7.12 债券投资收益

7.4.7.12.1 债券投资收益项目构成

单位：人民币元

项目	本期 2024年06月04日（基金合同生效日）至2024年12月31日
债券投资收益——利息收入	171,341.39
债券投资收益——买卖债券 （债转股及债券到期兑付） 差价收入	-26,170.60
债券投资收益——赎回差价 收入	-
债券投资收益——申购差价 收入	-
合计	145,170.79

7.4.7.12.2 债券投资收益——买卖债券差价收入

单位：人民币元

项目	本期
	2024年06月04日（基金合同生效日）至2024年12月31日
卖出债券（债转股及债券到期兑付）成交总额	102,656,853.53
减：卖出债券（债转股及债券到期兑付）成本总额	101,765,744.56
减：应计利息总额	885,114.53
减：交易费用	32,165.04
买卖债券差价收入	-26,170.60

7.4.7.13 资产支持证券投资收益

注：无。

7.4.7.14 贵金属投资收益

注：无。

7.4.7.15 衍生工具收益

7.4.7.15.1 衍生工具收益——买卖权证差价收入

注：无。

7.4.7.15.2 衍生工具收益——其他投资收益

单位：人民币元

项目	本期
	2024年06月04日（基金合同生效日）至2024年12月31日
期货投资	752,413.82

7.4.7.16 股利收益

单位：人民币元

项目	本期
	2024年06月04日（基金合同生效日）至2024年12月31日
股票投资产生的股利收益	195,314.22
其中：证券出借权益补偿收入	-
基金投资产生的股利收益	-
合计	195,314.22

7.4.7.17 公允价值变动收益

单位：人民币元

项目名称	本期
	2024年06月04日（基金合同生效日）至2024年12月31日
1.交易性金融资产	-1,836,859.30
——股票投资	-1,833,125.86
——债券投资	-3,733.44
——资产支持证券投资	-
——贵金属投资	-
——其他	-
2.衍生工具	-219,120.00
——权证投资	-
——期货投资	-219,120.00
3.其他	-
减：应税金融商品公允价值变动产生的预估增值税	-
合计	-2,055,979.30

7.4.7.18 其他收入

单位：人民币元

项目	本期
	2024年06月04日（基金合同生效日）至2024年12月31日

基金赎回费收入	231,191.80
合计	231,191.80

7.4.7.19 信用减值损失

注：无。

7.4.7.20 其他费用

单位：人民币元

项目	本期 2024年06月04日（基金合同生效日）至2024年12月31日
审计费用	17,200.00
信息披露费	70,000.00
证券出借违约金	-
其他	1,200.00
合计	88,400.00

7.4.8 或有事项、资产负债表日后事项的说明

7.4.8.1 或有事项

无。

7.4.8.2 资产负债表日后事项

无。

7.4.9 关联方关系

关联方名称	与本基金的关系
国联民生证券股份有限公司	基金管理人股东、基金销售机构
国联基金管理有限公司	基金管理人、基金注册登记机构、基金销售机构
国信证券股份有限公司	基金托管人、基金销售机构
上海融晟投资有限公司	基金管理人股东
国联（北京）资产管理有限公司	基金管理人子公司

注：（1）根据国联民生证券股份有限公司公告，自2025年2月7日起，公司名称由“国联证券股份有限公司”正式变更为“国联民生证券股份有限公司”。

（2）以下关联交易均在正常业务范围内按一般商业条款订立。

7.4.10 本报告期及上年度可比期间的关联方交易

7.4.10.1 通过关联方交易单元进行的交易

7.4.10.1.1 股票交易

金额单位：人民币元

关联方名称	本期 2024年06月04日（基金合同生效日）至2024年12月31日	
	成交金额	占当期股票成交总额的比例
国联民生证券股份有限公司	519,456,230.20	88.95%
国信证券股份有限公司	48,488,166.26	8.30%

7.4.10.1.2 权证交易

注：无。

7.4.10.1.3 债券交易

金额单位：人民币元

关联方名称	本期 2024年06月04日（基金合同生效日）至2024年12月31日	
	成交金额	占当期债券成交总额的比例
国联民生证券股份有限公司	2,605,838.00	1.26%
国信证券股份有限公司	117,710,057.00	56.71%

7.4.10.1.4 债券回购交易

金额单位：人民币元

关联方名称	本期 2024年06月04日（基金合同生效日）至2024年12月31日	
	成交金额	占当期债券回购成交总额的比例
国联民生证券股份有限公司	685,910,000.00	100.00%

7.4.10.1.5 应支付关联方的佣金

金额单位：人民币元

关联方名称	本期 2024年06月04日（基金合同生效日）至2024年12月31日			
	当期佣金	占当期佣金总量的比例	期末应付佣金余额	占期末应付佣金总额的比例
国联民生证券股份有限公司	257,175.52	80.24%	-	-
国信证券股份有限公司	36,926.50	11.52%	-	-

注：上述佣金计算符合监管部门对于公募基金佣金的相关规定。关联方为本产品提供清算等交易类型、以及研究服务（如有）。

7.4.10.2 关联方报酬

7.4.10.2.1 基金管理费

单位：人民币元

项目	本期 2024年06月04日（基金合同生效日）至2024年12月31日
当期发生的基金应支付的管理费	487,731.72
其中：应支付销售机构的客户维护费	185,396.37
应支付基金管理人的净管理费	302,335.35

注：① 支付基金管理人的管理人报酬按前一日基金资产净值1.00%的年费率计提，每日计提，逐日累计至每月月底，按月支付。其计算公式为：日管理人报酬=前一日基金资产净值×1.00%/当年天数；

② 客户维护费是指基金管理人与基金销售机构约定的用以向基金销售机构支付客户服务及销售活动中产生的相关费用，该费用从基金管理人收取的基金管理费中列支，不属于从基金资产中列支的费用项目。

③ 本基金基金合同自2024年6月4日起生效，无上年度同期可比数据。

7.4.10.2.2 基金托管费

单位：人民币元

项目	本期
	2024年06月04日（基金合同生效日）至2024年12月31日
当期发生的基金应支付的托管费	97,546.32

注：① 支付基金托管人的托管费按前一日基金资产净值0.20%的年费率计提，每日计提，逐日累计至每月月底，按月支付。其计算公式为：日托管费=前一日基金资产净值×0.20%/当年天数。

② 本基金基金合同自2024年6月4日起生效，无上年度同期可比数据。

7.4.10.2.3 销售服务费

单位：人民币元

获得销售服务费的各关联方名称	本期		
	2024年06月04日（基金合同生效日）至2024年12月31日		
	当期发生的基金应支付的销售服务费		
	国联智选先锋股票A	国联智选先锋股票C	合计
国联基金管理有限公司	0.00	3,589.07	3,589.07
国联民生证券股份有限公司	0.00	142,290.22	142,290.22
国信证券股份有限	0.00	28,972.48	28,972.48

公司			
合计	0.00	174,851.77	174,851.77

注：①支付基金销售机构的C类基金份额销售服务费按前一日C类基金资产净值0.50%的年费率计提，每日计提，逐日累计至每月月底，按月支付给注册登记机构，再由注册登记机构代付给销售机构。A类基金份额不收取销售服务费。C类基金销售服务费的计算公式为：

C类基金份额的日销售服务费=前一日C类基金资产净值X0.50%/当年天数。

②本基金基金合同自2024年6月4日起生效，无上年度同期可比数据。

7.4.10.3 与关联方进行银行间同业市场的债券(含回购)交易

注：无。

7.4.10.4 各关联方投资本基金的情况

7.4.10.4.1 报告期内基金管理人运用固有资金投资本基金的情况

注：无。

7.4.10.4.2 报告期末除基金管理人之外的其他关联方投资本基金的情况

国联智选先锋股票A

份额单位：份

关联方名称	本期末 2024年12月31日	
	持有的基金份额	持有的基金份额占基金总份额的比例
国联（北京）资产管理有限公司	6,569,551.31	62.64%

注：1、除基金管理人之外的其他关联方持有本基金基金份额的交易费用按市场公开的交易费率计算并支付。

2、申购含红利再投、转换入份额及金额，赎回含转换出份额及金额。

3、对于分级基金，比例的分母采用各自级别的份额。

7.4.10.5 由关联方保管的银行存款余额及当期产生的利息收入

单位：人民币元

关联方名称	本期 2024年06月04日（基金合同生效日）至2024年12月31日	
	期末余额	当期利息收入
国信证券股份有限公司-活期存款	4,082,445.38	56,317.08
国信证券股份有限公司-券商保证金	10,554.39	1,465.18

注：1.本基金的银行存款由基金托管人保管，按银行同业利率计息。

2.国信证券股份有限公司受托作为本基金的证券经纪商，上述存放于国信证券股份有限公司的基金专用证券账户中的证券交易结算资金，按协议约定利率计息。

7.4.10.6 本基金在承销期内参与关联方承销证券的情况

注：无

7.4.10.7 其他关联交易事项的说明

无。

7.4.11 利润分配情况--固定净值型货币市场基金之外的基金

注：无。

7.4.12 期末（2024年12月31日）本基金持有的流通受限证券

7.4.12.1 因认购新发/增发证券而于期末持有的流通受限证券

注：无。

7.4.12.2 期末持有的暂时停牌等流通受限股票

注：无。

7.4.12.3 期末债券正回购交易中作为抵押的债券

7.4.12.3.1 银行间市场债券正回购

注：无。

7.4.12.3.2 交易所市场债券正回购

无。

7.4.13 金融工具风险及管理

7.4.13.1 风险管理政策和组织架构

本基金在日常经营活动中涉及的风险主要包括信用风险、流动性风险及市场风险。本基金管理人制定了政策和程序来识别及分析这些风险，并设定适当的风险限额及内部控制流程，通过可靠的管理及信息系统持续监控上述各类风险。

本基金的基金管理人实行全面、系统的风险管理，风险管理覆盖公司所有战略环节、业务环节和操作环节，构建了分工明确、相互协作、彼此牵制的风险管理组织结构，形成了由四大防线共同筑成的风险管理体系。本基金管理人的各个业务部门为第一道防线，各业务部门总监作为风险责任人，负责制订本部门的作业流程以及风险控制措施；公司专属风险管理部门法律合规部和风险管理部为第二道防线，负责对公司业务的法律合规风险、投资管理风险和运作风险进行监控管理；公司经营管理层和公司内控及风险管理委员会为第三道防线，负责对风险状况进行全面监督并及时制定相应的对策和实施监控措施；董事会下属的风险与合规委员会为第四道防线，负责审查公司对公司内外部风险识别、评估和分析等情况，及公司内部控制、风险管理政策、风险管理制度的执行情况等。

本基金的基金管理人对于金融工具的风险管理方法主要是通过定性分析和定量分析的方法去估测各种风险产生的可能损失。从定性分析的角度出发，判断风险损失的严重程度和出现同类风险损失的频度。而从定量分析的角度出发，根据本基金的投资目标，结合基金资产所运用金融工具特征通过特定的风险量化指标、模型，日常的量化报告，确定风险损失的限度和相应置信程度，及时可靠地对各种风险进行监督、检查和评估，并通过相应决策，将风险控制在可承受的范围内。

7.4.13.2 信用风险

信用风险是指基金在交易过程中因交易对手未履行合约责任，或者基金所投资证券的发行人出现违约、拒绝支付到期本息等情况，导致基金资产损失和收益变化的风险。

本基金的基金管理人建立了信用风险管理流程，通过对投资品种信用等级评估来控制证券发行人的信用风险，且通过分散化投资以分散信用风险。信用等级评估以内部信用评级为主，外部信用评级为辅。此外，本基金的基金管理人根据信用产品的信用评级，通过单只信用产品投资占基金资产净值的比例及占发行量的比例进行控制，通过分散化投资以分散信用风险。

按信用评级列示的债券、资产支持证券和同业存单的投资情况如下表所示，如无表格，则本基金于本期末未持有除国债、地方政府债、政策性金融债、央行票据以外的债券。

7.4.13.2.1 按短期信用评级列示的债券投资

注：无。

7.4.13.2.2 按短期信用评级列示的资产支持证券投资

注：无。

7.4.13.2.3 按短期信用评级列示的同业存单投资

注：无。

7.4.13.2.4 按长期信用评级列示的债券投资

注：无。

7.4.13.2.5 按长期信用评级列示的资产支持证券投资

注：无。

7.4.13.2.6 按长期信用评级列示的同业存单投资

注：无。

7.4.13.3 流动性风险

流动性风险是指基金管理人未能以合理价格及时变现基金资产以支付投资者赎回款项的风险。本基金的流动性风险一方面来自于基金份额持有人可随时要求赎回其持有的基金份额，另一方面来自于投资品种所处的交易市场不活跃而带来的变现困难。

7.4.13.3.1 报告期内本基金组合资产的流动性风险分析

本基金的基金管理人严格按照《公开募集证券投资基金运作管理办法》及《公开募集开放式证券投资基金流动性风险管理规定》等有关法规的要求建立健全开放式基金流动性风险管理的内部控制体系，审慎评估各类资产的流动性，针对性制定流动性风险管理措施，对本基金组合资产的流动性风险进行管理。本基金的基金管理人采用监控基金组合资产持仓集中度指标、逆回购交易的到期日与交易对手的集中度流动性受限资产比例、基金组合资产中7个工作日可变现资产的可变现价值以及压力测试等方式防范流动性风险。并于开放日对本基金的申购赎回情况进行监控，保持基金投资组合中的可用现

金头寸与之相匹配，确保本基金资产的变现能力与投资者赎回需求的匹配与平衡。本基金的基金管理人在基金合同中设计了巨额赎回条款，约定在非常情况下赎回申请的处理方式，控制因开放申购赎回模式带来的流动性风险，有效保障基金持有人利益。

本基金主要投资于上市交易的证券，除在附注7.4.12中列示的部分基金资产流通暂时受限制外（如有），其余均能及时变现。此外，本基金可通过卖出回购金融资产方式借入短期资金应对流动性需求，其上限一般不超过基金持有的债券资产的公允价值。除附注7.4.12.3中列示的卖出回购金融资产款余额（如有）将在1个月内到期且计息外，本基金于资产负债表日所持有的金融负债的合同约定剩余到期日均为一年以内且一般不计息，可赎回基金份额净值无固定到期日且不计息，因此账面余额一般即为未折现的合约到期现金流量。本报告期内，本基金未发生重大流动性风险事件。

7.4.13.4 市场风险

市场风险是指基金所持金融工具的公允价值或未来现金流量因所处市场各类价格因素的变动而发生波动的风险，包括利率风险、外汇风险和其他价格风险。

7.4.13.4.1 利率风险

利率风险是指金融工具的公允价值或未来现金流量因市场利率变动而发生波动的风险。利率敏感性金融工具均面临由于市场利率上升而导致公允价值下降的风险，其中浮动利率类金融工具还面临每个付息期间结束根据市场利率重新定价时关于未来现金流的风险。本基金的基金管理人定期对本基金面临的利率敏感性缺口进行监控，并通过调整投资组合的久期等方法对上述利率风险进行管理。

7.4.13.4.1.1 利率风险敞口

单位：人民币元

本期末 2024年1 2月31日	1年以内	1-5年	5年以上	不计息	合计
资产					
货币资金	5,030,312.20	-	-	-	5,030,312.20
结算备付金	285,181.13	-	-	-	285,181.13
存出保证金	714,696.00	-	-	-	714,696.00
交易性	4,048,397.70	-	-	55,859,829.84	59,908,227.54

金融资产					
应收申购款	-	-	-	152,182.73	152,182.73
资产总计	10,078,587.03	-	-	56,012,012.57	66,090,599.60
负债					
应付赎回款	-	-	-	790,890.16	790,890.16
应付管理人报酬	-	-	-	32,260.14	32,260.14
应付托管费	-	-	-	6,452.03	6,452.03
应付销售服务费	-	-	-	10,892.02	10,892.02
其他负债	-	-	-	87,336.50	87,336.50
负债总计	-	-	-	927,830.85	927,830.85
利率敏感度缺口	10,078,587.03	-	-	55,084,181.72	65,162,768.75

注：表中所示为本基金资产及负债的账面价值，并按照合约规定的利率重新定价日或到期日孰早者予以分类。

7.4.13.4.1.2 利率风险的敏感性分析

注：利率风险的敏感性分析，反映了在其他变量不变的情况下，利率发生合理、可能的变动时，将对基金资产净值可参考的公允价值产生的影响。本基金于本报告期末未持有债券投资或持有的债券投资占比并不重大，因而市场利率的变动对本基金资产净值无重大影响。

7.4.13.4.2 外汇风险

外汇风险是指金融工具的公允价值或未来现金流量因外汇汇率变动而发生波动的风险。本期末本基金的所有资产及负债以人民币计价，无重大外汇风险。

7.4.13.4.3 其他价格风险

其他价格风险主要为市场价格风险，市场价格风险是指基金所持金融工具的公允价值或未来现金流量因除市场利率和外汇汇率以外的市场价格因素变动而发生波动的风险。本基金主要投资于上市交易的证券，所面临的其他价格风险来源于单个证券发行主体自身经营情况或特殊事项的影响，也可能来源于证券市场整体波动的影响。本基金严格按照基金合同中对投资组合比例的要求进行资产配置，通过投资组合的分散化降低其他价格风险。

7.4.13.4.3.1 其他价格风险敞口

金额单位：人民币元

项目	本期末 2024年12月31日	
	公允价值	占基金资产净值比例(%)
交易性金融资产—股票投资	55,859,829.84	85.72
交易性金融资产—基金投资	-	-
交易性金融资产—债券投资	4,048,397.70	6.21
交易性金融资产—贵金属投资	-	-
衍生金融资产—权证投资	-	-
其他	-	-
合计	59,908,227.54	91.94

7.4.13.4.3.2 其他价格风险的敏感性分析

假设	1、估测组合市场价格风险的敏感性为考察沪深300指数变动时，因股票资产变动导致对基金资产净值的影响金额；
	2、假定沪深300指数变化5%，其他市场变量不变；
	3、Beta系数是根据组合在过去一年的净值数据和沪深300指数数据回归得出，对于成立不足一年的组合，取自成立以来的数据计算。

分析	相关风险变量的变动	对资产负债表日基金资产净值的影响金额（单位： 人民币元）
		本期末 2024年12月31日
	沪深300指数上升5%	3,484,600.16
	沪深300指数下降5%	-3,484,600.16

注：本基金管理人运用定量分析方法对本基金的市场价格风险进行分析。上表为市场价格风险的敏感性分析，反映了在其他变量不变的假设下，证券投资价格发生合理、可能的变动时，将对基金资产净值产生的影响。

7.4.14 公允价值

7.4.14.1 金融工具公允价值计量的方法

本基金以公允价值进行后续计量的金融资产与金融负债，其公允价值计量基于公允价值的输入值的可观察程度以及该等输入值对公允价值计量整体的重要性，被划分为三个层次：

第一层次输入值是在计量日能够取得的相同资产或负债在活跃市场上未经调整的报价。

第二层次输入值是除第一层次输入值外相关资产或负债直接或间接可观察的输入值。

第三层次输入值是相关资产或负债的不可观察输入值。

7.4.14.2 持续的以公允价值计量的金融工具

7.4.14.2.1 各层次金融工具的公允价值

单位：人民币元

公允价值计量结果所属的层次	本期末 2024年12月31日
第一层次	55,859,829.84
第二层次	4,048,397.70
第三层次	-
合计	59,908,227.54

注：本基金基金合同于2024年6月4日生效,无上年度可比期间数据。

7.4.14.2.2 公允价值所属层次间的重大变动

本基金以导致各层次之间转换的事项发生日为确认各层次之间转换的时点。

对于公开市场交易的证券、基金等投资，若出现交易不活跃（包括重大事项停牌、境内股票涨跌停等导致的交易不活跃）和非公开发行等情况，本基金不会于交易不活跃期间及限售期间将相关投资的公允价值列入第一层次，并根据估值调整中采用的对公允价值计量整体而言具有重要意义的输入值所属的最低层次，确定相关投资的公允价值应属第二层次或第三层次。

7.4.14.3 非持续的以公允价值计量的金融工具的说明

本基金未持有非持续的以公允价值计量的金融工具。

7.4.14.4 不以公允价值计量的金融工具的相关说明

本基金持有的不以公允价值计量的金融工具为以摊余成本计量的金融资产和金融负债，这些金融工具因其剩余期限较短，所以其账面价值与公允价值相若。

7.4.15 有助于理解和分析会计报表需要说明的其他事项

无。

§8 投资组合报告

8.1 期末基金资产组合情况

金额单位：人民币元

序号	项目	金额	占基金总资产的比例(%)
1	权益投资	55,859,829.84	84.52
	其中：股票	55,859,829.84	84.52
2	基金投资	-	-
3	固定收益投资	4,048,397.70	6.13
	其中：债券	4,048,397.70	6.13
	资产支持证券	-	-
4	贵金属投资	-	-
5	金融衍生品投资	-	-
6	买入返售金融资产	-	-
	其中：买断式回购的买入返售金融资产	-	-

7	银行存款和结算备付金合计	5,315,493.33	8.04
8	其他各项资产	866,878.73	1.31
9	合计	66,090,599.60	100.00

8.2 报告期末按行业分类的股票投资组合

8.2.1 报告期末按行业分类的境内股票投资组合

代码	行业类别	公允价值（元）	占基金资产净值比例(%)
A	农、林、牧、渔业	280,506.00	0.43
B	采矿业	2,159,915.00	3.31
C	制造业	36,360,484.84	55.80
D	电力、热力、燃气及水生产和供应业	2,110,520.40	3.24
E	建筑业	1,703,709.00	2.61
F	批发和零售业	1,543,671.00	2.37
G	交通运输、仓储和邮政业	2,048,729.00	3.14
H	住宿和餐饮业	-	-
I	信息传输、软件和信息技术服务业	3,719,331.00	5.71
J	金融业	3,229,450.00	4.96
K	房地产业	418,835.00	0.64
L	租赁和商务服务业	489,295.00	0.75
M	科学研究和技术服务业	582,066.60	0.89
N	水利、环境和公共设施管理业	718,720.00	1.10
O	居民服务、修理和其他服务业	-	-
P	教育	-	-
Q	卫生和社会工作	194,555.00	0.30
R	文化、体育和娱乐业	300,042.00	0.46
S	综合	-	-
	合计	55,859,829.84	85.72

8.2.2 报告期末按行业分类的港股通投资股票投资组合

注：本基金本报告期末未持有港股股票。

8.3 期末按公允价值占基金资产净值比例大小排序的所有股票投资明细

金额单位：人民币元

序号	股票代码	股票名称	数量(股)	公允价值(元)	占基金资产净值比例(%)
1	300035	中科电气	21,400	319,930.00	0.49
2	000528	柳工	26,100	314,766.00	0.48
3	000425	徐工机械	39,500	313,235.00	0.48
4	300679	电连技术	5,200	310,440.00	0.48
5	600428	中远海特	42,300	308,790.00	0.47
6	601939	建设银行	35,000	307,650.00	0.47
7	000975	山金国际	20,000	307,400.00	0.47
8	688772	珠海冠宇	19,100	307,128.00	0.47
9	300808	久量股份	13,300	305,501.00	0.47
10	001380	华纬科技	13,900	304,410.00	0.47
11	001286	陕西能源	32,800	304,384.00	0.47
12	600938	中国海油	10,300	303,953.00	0.47
13	600219	南山铝业	77,700	303,807.00	0.47
14	601333	广深铁路	88,400	303,212.00	0.47
15	301339	通行宝	14,900	303,066.00	0.47
16	600216	浙江医药	19,100	302,926.00	0.46
17	601717	郑煤机	23,300	302,434.00	0.46
18	002035	华帝股份	41,200	302,408.00	0.46
19	000039	中集集团	38,900	302,253.00	0.46
20	300737	科顺股份	59,600	302,172.00	0.46
21	601022	宁波远洋	37,600	301,928.00	0.46
22	601083	锦江航运	31,700	301,784.00	0.46
23	601117	中国化学	36,400	301,756.00	0.46
24	001289	龙源电力	19,200	301,632.00	0.46
25	002565	顺灏股份	99,200	301,568.00	0.46
26	301039	中集车辆	33,300	301,365.00	0.46

27	600362	江西铜业	14,600	301,344.00	0.46
28	301175	中科环保	55,800	301,320.00	0.46
29	688425	铁建重工	68,432	301,100.80	0.46
30	600096	云天化	13,500	301,050.00	0.46
31	000603	盛达资源	25,100	300,949.00	0.46
32	300415	伊之密	15,000	300,900.00	0.46
32	300151	昌红科技	17,700	300,900.00	0.46
32	002567	唐人神	59,000	300,900.00	0.46
33	000685	中山公用	32,600	300,898.00	0.46
34	002100	天康生物	45,900	300,645.00	0.46
35	600610	中毅达	71,000	300,330.00	0.46
36	300482	万孚生物	13,400	300,294.00	0.46
37	603230	内蒙新华	23,700	300,042.00	0.46
38	601061	中信金属	41,300	299,838.00	0.46
39	300463	迈克生物	22,700	299,640.00	0.46
40	300181	佐力药业	19,500	299,520.00	0.46
41	601096	宏盛华源	68,800	299,280.00	0.46
42	301301	川宁生物	25,200	298,872.00	0.46
43	000572	海马汽车	71,500	298,870.00	0.46
44	688387	信科移动	50,100	298,596.00	0.46
45	603612	索通发展	22,100	298,571.00	0.46
46	000683	远兴能源	53,400	298,506.00	0.46
47	002801	微光股份	12,200	298,412.00	0.46
48	300869	康泰医学	21,400	298,316.00	0.46
49	603628	清源股份	23,900	298,272.00	0.46
50	688428	诺诚健华	24,262	297,937.36	0.46
51	600990	四创电子	14,000	297,920.00	0.46
52	600531	豫光金铅	46,400	297,888.00	0.46
53	688779	五矿新能	55,900	297,388.00	0.46
54	600640	国脉文化	24,900	297,306.00	0.46
55	002948	青岛银行	76,600	297,208.00	0.46

56	601208	东材科技	39,400	297,076.00	0.46
57	688007	光峰科技	20,072	296,864.88	0.46
58	600552	凯盛科技	26,000	296,660.00	0.46
59	301511	德福科技	23,600	296,416.00	0.45
60	002550	千红制药	47,800	296,360.00	0.45
61	301090	华润材料	42,700	296,338.00	0.45
62	301262	海看股份	11,900	295,953.00	0.45
63	600268	国电南自	44,000	295,680.00	0.45
64	300455	航天智装	22,800	295,488.00	0.45
65	600645	中源协和	15,300	295,290.00	0.45
66	002166	莱茵生物	39,500	295,065.00	0.45
67	002745	木林森	33,800	294,736.00	0.45
68	300682	朗新集团	24,100	294,020.00	0.45
69	601886	江河集团	54,400	293,760.00	0.45
70	002023	海特高新	28,900	293,335.00	0.45
71	601336	新华保险	5,900	293,230.00	0.45
72	300812	易天股份	13,300	293,132.00	0.45
73	600866	星湖科技	45,300	293,091.00	0.45
74	300768	迪普科技	16,700	292,250.00	0.45
75	300079	数码视讯	53,900	291,599.00	0.45
76	600128	苏豪弘业	35,900	291,508.00	0.45
77	002063	远光软件	50,600	291,456.00	0.45
78	300777	中简科技	10,300	291,387.00	0.45
79	300525	博思软件	18,700	291,346.00	0.45
80	300232	洲明科技	42,400	291,288.00	0.45
81	002273	水晶光电	13,100	291,082.00	0.45
82	688352	颀中科技	23,986	290,950.18	0.45
83	300203	聚光科技	19,100	290,893.00	0.45
84	600667	太极实业	41,900	289,948.00	0.44
85	688235	百济神州	1,800	289,836.00	0.44
86	600583	海油工程	52,800	288,816.00	0.44

87	688409	富创精密	5,600	288,792.00	0.44
88	688347	华虹公司	6,200	288,114.00	0.44
89	002807	江阴银行	65,800	286,230.00	0.44
90	600200	江苏吴中	30,500	284,260.00	0.44
91	603296	华勤技术	4,000	283,800.00	0.44
92	600301	华锡有色	16,500	280,665.00	0.43
93	600064	南京高科	35,800	278,166.00	0.43
94	000554	泰山石油	46,800	277,992.00	0.43
95	688523	航天环宇	13,881	277,620.00	0.43
96	300083	创世纪	42,600	277,326.00	0.43
97	300705	九典制药	15,400	276,430.00	0.42
98	002806	华锋股份	24,400	275,232.00	0.42
99	603323	苏农银行	51,600	272,964.00	0.42
100	002020	京新药业	21,300	272,640.00	0.42
101	002212	天融信	42,100	271,545.00	0.42
102	002376	新北洋	41,200	268,624.00	0.41
103	688739	成大生物	10,419	268,601.82	0.41
104	300821	东岳硅材	34,600	268,496.00	0.41
105	002043	兔宝宝	22,600	268,488.00	0.41
106	688432	有研硅	23,700	267,810.00	0.41
107	601677	明泰铝业	22,100	265,863.00	0.41
108	002019	亿帆医药	24,800	265,856.00	0.41
109	601688	华泰证券	14,900	262,091.00	0.40
110	002180	纳思达	9,300	261,981.00	0.40
111	001236	弘业期货	27,100	261,244.00	0.40
112	002378	章源钨业	40,200	260,094.00	0.40
113	300233	金城医药	21,100	253,200.00	0.39
114	603595	东尼电子	14,700	251,223.00	0.39
115	600874	创业环保	42,000	250,740.00	0.38
116	600138	中青旅	24,700	250,458.00	0.38
117	600033	福建高速	64,000	248,320.00	0.38

118	301050	雷电微力	4,700	242,426.00	0.37
119	600420	国药现代	20,100	239,994.00	0.37
120	600073	光明肉业	34,500	239,430.00	0.37
121	688582	芯动联科	4,698	236,356.38	0.36
122	002241	歌尔股份	9,100	234,871.00	0.36
123	000598	兴蓉环境	30,700	233,013.00	0.36
124	603158	腾龙股份	28,500	230,280.00	0.35
125	605296	神农集团	8,300	229,910.00	0.35
126	002601	龙佰集团	13,000	229,710.00	0.35
127	601528	瑞丰银行	40,700	229,141.00	0.35
128	001213	中铁特货	54,900	228,933.00	0.35
129	300702	天宇股份	13,700	228,242.00	0.35
130	300772	运达股份	17,100	226,404.00	0.35
131	300054	鼎龙股份	8,700	226,374.00	0.35
132	301320	豪江智能	15,100	225,141.00	0.35
133	603936	博敏电子	26,600	223,972.00	0.34
134	600320	振华重工	56,800	222,656.00	0.34
135	688472	阿特斯	17,600	221,056.00	0.34
136	301207	华兰疫苗	12,500	218,875.00	0.34
137	600487	亨通光电	12,600	216,972.00	0.33
138	600875	东方电气	13,600	216,104.00	0.33
139	688147	微导纳米	7,955	213,909.95	0.33
140	000019	深粮控股	32,500	213,525.00	0.33
141	600502	安徽建工	44,500	212,710.00	0.33
142	600361	创新新材	54,900	211,914.00	0.33
143	603368	柳药集团	11,700	208,962.00	0.32
144	002060	广东建工	56,800	207,888.00	0.32
145	002204	大连重工	41,200	205,176.00	0.31
146	000875	吉电股份	38,800	204,088.00	0.31
147	601222	林洋能源	28,600	202,202.00	0.31
148	600459	贵研铂业	14,600	200,458.00	0.31

149	002237	恒邦股份	19,800	199,980.00	0.31
150	300140	节能环境	33,100	198,269.00	0.30
151	002385	大北农	45,300	196,149.00	0.30
152	600969	郴电国际	30,500	196,115.00	0.30
153	601059	信达证券	12,700	190,246.00	0.29
154	600131	国网信通	10,000	189,100.00	0.29
155	300674	宇信科技	9,600	187,392.00	0.29
156	300257	开山股份	20,400	186,048.00	0.29
157	688322	奥比中光	4,000	186,000.00	0.29
158	002636	金安国纪	24,000	185,760.00	0.29
159	601128	常熟银行	23,900	180,923.00	0.28
160	600820	隧道股份	24,900	179,031.00	0.27
161	000030	富奥股份	34,600	177,498.00	0.27
162	300115	长盈精密	10,800	175,392.00	0.27
163	300638	广和通	8,600	173,290.00	0.27
164	300406	九强生物	12,700	169,672.00	0.26
165	300627	华测导航	4,000	167,200.00	0.26
166	688248	南网科技	5,200	166,868.00	0.26
167	300074	华平股份	41,500	165,170.00	0.25
168	688208	道通科技	4,200	164,472.00	0.25
169	603018	华设集团	19,900	163,379.00	0.25
170	000017	深中华A	27,900	161,820.00	0.25
171	600961	株冶集团	20,500	161,335.00	0.25
172	600100	同方股份	22,100	157,131.00	0.24
173	601311	骆驼股份	18,400	152,536.00	0.23
174	603161	科华控股	14,500	150,655.00	0.23
175	603588	高能环境	27,700	145,148.00	0.22
176	002446	盛路通信	22,100	144,755.00	0.22
177	300685	艾德生物	6,300	143,640.00	0.22
178	600925	苏能股份	26,800	142,040.00	0.22
179	301233	盛帮股份	3,100	140,895.00	0.22

180	002027	分众传媒	19,900	139,897.00	0.21
181	600869	远东股份	29,000	137,750.00	0.21
182	002236	大华股份	8,500	136,000.00	0.21
183	000757	浩物股份	34,200	127,566.00	0.20
184	002128	电投能源	6,500	127,270.00	0.20
185	300303	聚飞光电	18,600	126,852.00	0.19
186	000876	新希望	14,000	125,720.00	0.19
187	301376	致欧科技	6,500	124,280.00	0.19
188	300244	迪安诊断	10,900	123,715.00	0.19
189	600461	洪城环境	12,300	122,385.00	0.19
190	603098	森特股份	12,700	121,920.00	0.19
191	000977	浪潮信息	2,300	119,324.00	0.18
192	600633	浙数文化	11,300	118,198.00	0.18
193	603619	中曼石油	6,100	118,096.00	0.18
194	300101	振芯科技	5,400	116,964.00	0.18
195	002442	龙星科技	19,000	114,190.00	0.18
196	600246	万通发展	15,200	113,240.00	0.17
197	301150	中一科技	5,100	109,344.00	0.17
198	300770	新媒股份	2,700	109,107.00	0.17
199	601065	江盐集团	12,328	108,116.56	0.17
200	688509	正元地信	27,200	107,984.00	0.17
201	688247	宣泰医药	10,700	107,642.00	0.17
202	603279	景津装备	5,800	103,704.00	0.16
203	600066	宇通客车	3,900	102,882.00	0.16
204	002033	丽江股份	11,400	101,118.00	0.16
205	002120	韵达股份	13,400	100,768.00	0.15
206	002969	嘉美包装	32,300	100,453.00	0.15
207	002630	华西能源	28,800	100,224.00	0.15
208	002539	云图控股	12,800	100,096.00	0.15
209	300172	中电环保	19,800	99,990.00	0.15
210	601069	西部黄金	8,700	99,615.00	0.15

211	002712	思美传媒	19,400	98,940.00	0.15
212	603995	甬金股份	5,400	98,766.00	0.15
213	600968	海油发展	23,100	98,637.00	0.15
214	603886	元祖股份	6,800	98,056.00	0.15
215	688019	安集科技	700	97,552.00	0.15
216	600970	中材国际	10,200	96,696.00	0.15
217	001227	兰州银行	39,300	96,678.00	0.15
218	000969	安泰科技	8,500	94,775.00	0.15
219	300031	宝通科技	5,100	93,432.00	0.14
220	600901	江苏金租	17,800	92,916.00	0.14
221	600557	康缘药业	6,800	92,616.00	0.14
222	600742	一汽富维	10,300	91,155.00	0.14
223	600055	万东医疗	5,900	89,090.00	0.14
224	002250	联化科技	15,900	87,609.00	0.13
225	000403	派林生物	4,000	84,520.00	0.13
226	001206	依依股份	5,100	84,303.00	0.13
227	002615	哈尔斯	10,600	84,270.00	0.13
228	688307	中润光学	3,500	84,000.00	0.13
229	300457	赢合科技	4,300	82,302.00	0.13
230	000533	顺钠股份	13,400	81,204.00	0.12
231	600330	天通股份	11,400	80,940.00	0.12
232	600919	江苏银行	7,900	77,578.00	0.12
233	300393	中来股份	12,100	75,625.00	0.12
234	002967	广电计量	4,600	75,440.00	0.12
235	002973	侨银股份	6,900	73,002.00	0.11
236	600037	歌华有线	9,500	70,870.00	0.11
237	300143	盈康生命	7,700	70,840.00	0.11
238	001318	阳光乳业	6,200	70,494.00	0.11
239	600996	贵广网络	8,000	68,400.00	0.10
240	002382	蓝帆医疗	13,200	67,716.00	0.10
241	000978	桂林旅游	11,000	66,440.00	0.10

242	300375	鹏翎股份	14,100	65,001.00	0.10
243	600795	国电电力	14,130	64,715.40	0.10
244	600570	恒生电子	2,300	64,377.00	0.10
245	603508	思维列控	2,700	64,206.00	0.10
246	601318	中国平安	1,200	63,180.00	0.10
247	600871	石化油服	30,900	63,036.00	0.10
248	002597	金禾实业	2,700	61,641.00	0.09
249	300747	锐科激光	3,200	61,312.00	0.09
250	603066	音飞储存	5,700	60,591.00	0.09
251	000686	东北证券	7,600	60,344.00	0.09
252	688469	芯联集成	11,700	60,021.00	0.09
253	601919	中远海控	3,800	58,900.00	0.09
254	300150	世纪瑞尔	12,900	56,502.00	0.09
255	300080	易成新能	12,900	56,373.00	0.09
256	603357	设计总院	6,200	56,172.00	0.09
257	601555	东吴证券	7,100	55,380.00	0.08
258	688141	杰华特	1,800	55,098.00	0.08
259	600958	东方证券	5,200	54,912.00	0.08
260	002562	兄弟科技	12,900	54,825.00	0.08
261	002361	神剑股份	10,000	54,500.00	0.08
262	300236	上海新阳	1,400	52,318.00	0.08
263	000725	京东方 A	11,700	51,363.00	0.08
264	300940	南极光	3,800	51,300.00	0.08
265	600328	中盐化工	6,500	51,155.00	0.08
266	688586	江航装备	5,300	50,721.00	0.08
267	300761	立华股份	2,600	50,596.00	0.08
268	601156	东航物流	2,900	48,923.00	0.08
269	301246	宏源药业	3,600	48,708.00	0.07
270	603871	嘉友国际	2,300	44,505.00	0.07
271	000776	广发证券	2,700	43,767.00	0.07
272	300628	亿联网络	1,100	42,460.00	0.07

273	600269	赣粤高速	7,500	42,075.00	0.06
274	003025	思进智能	2,800	39,452.00	0.06
275	300001	特锐德	1,700	37,315.00	0.06
276	603067	振华股份	2,900	36,627.00	0.06
277	600941	中国移动	300	35,448.00	0.05
278	600101	明星电力	3,700	32,560.00	0.05
279	301109	军信股份	1,900	31,692.00	0.05
280	600249	两面针	6,000	30,540.00	0.05
281	000404	长虹华意	4,100	30,340.00	0.05
282	002626	金达威	2,000	30,200.00	0.05
283	601918	新集能源	4,100	29,438.00	0.05
284	002938	鹏鼎控股	800	29,184.00	0.04
285	002863	今飞凯达	6,100	28,304.00	0.04
286	601077	渝农商行	4,600	27,830.00	0.04
287	301217	铜冠铜箔	2,500	27,700.00	0.04
288	002322	理工能科	2,200	27,698.00	0.04
289	000517	荣安地产	12,300	27,429.00	0.04
290	002167	东方锆业	3,700	27,158.00	0.04
291	600727	鲁北化工	3,600	26,676.00	0.04
292	301379	天山电子	1,300	26,260.00	0.04
293	601881	中国银河	1,700	25,891.00	0.04
294	000682	东方电子	2,300	24,633.00	0.04
295	300502	新易盛	200	23,116.00	0.04
296	600523	贵航股份	1,900	22,648.00	0.03
297	601838	成都银行	1,300	22,243.00	0.03
298	002001	新和成	1,000	21,970.00	0.03
299	300827	上能电气	500	21,950.00	0.03
300	000850	华茂股份	5,300	21,889.00	0.03
301	300261	雅本化学	3,000	20,550.00	0.03
302	002548	金新农	5,000	19,850.00	0.03
303	002984	森麒麟	800	19,728.00	0.03

304	002852	道道全	2,200	18,172.00	0.03
305	601860	紫金银行	5,600	15,960.00	0.02
306	002463	沪电股份	400	15,860.00	0.02
307	300408	三环集团	400	15,404.00	0.02
308	000020	深华发 A	1,200	14,904.00	0.02
309	600267	海正药业	1,600	13,280.00	0.02
310	600929	雪天盐业	2,300	12,857.00	0.02
311	300308	中际旭创	100	12,351.00	0.02
312	300743	天地数码	800	12,184.00	0.02
313	600160	巨化股份	500	12,060.00	0.02
314	601187	厦门银行	2,100	11,844.00	0.02
315	002459	晶澳科技	800	11,000.00	0.02
316	605365	立达信	700	10,990.00	0.02
317	001328	登康口腔	300	9,528.00	0.01
318	688696	极米科技	93	9,115.86	0.01
319	688133	泰坦科技	480	8,755.20	0.01
320	688439	振华风光	73	3,744.17	0.01
321	688621	阳光诺和	92	3,468.40	0.01
322	688371	菲沃泰	66	1,024.32	0.00
323	603229	奥翔药业	80	799.20	0.00
324	600609	金杯汽车	94	676.80	0.00
325	688055	龙腾光电	12	49.56	0.00

8.4 报告期内股票投资组合的重大变动

8.4.1 累计买入金额超出期末基金资产净值2%或前20名的股票明细

金额单位：人民币元

序号	股票代码	股票名称	本期累计买入金额	占期末基金资产净值比例(%)
1	600128	苏豪弘业	1,223,645.00	1.88
2	300679	电连技术	860,517.00	1.32

3	300415	伊之密	851,709.00	1.31
4	002100	天康生物	848,626.00	1.30
5	000528	柳工	848,275.00	1.30
6	300232	洲明科技	836,051.00	1.28
7	002020	京新药业	805,718.00	1.24
8	002745	木林森	781,429.00	1.20
9	002212	天融信	749,937.00	1.15
10	300303	聚飞光电	732,222.00	1.12
11	600667	太极实业	731,510.00	1.12
12	002567	唐人神	728,253.00	1.12
13	300674	宇信科技	717,976.00	1.10
14	002550	千红制药	713,517.00	1.09
15	601333	广深铁路	693,619.00	1.06
16	603612	索通发展	693,593.00	1.06
17	300035	中科电气	690,764.00	1.06
18	600557	康缘药业	688,514.00	1.06
19	002278	神开股份	674,820.00	1.04
20	300463	迈克生物	655,625.00	1.01

注：“买入金额”按买入成交金额（成交单价乘以成交数量）填列，不考虑相关交易费用。

8.4.2 累计卖出金额超出期末基金资产净值2%或前20名的股票明细

金额单位：人民币元

序号	股票代码	股票名称	本期累计卖出金额	占期末基金资产净值比例(%)
1	600128	苏豪弘业	911,721.00	1.40
2	300303	聚飞光电	666,273.00	1.02
3	002278	神开股份	651,868.00	1.00
4	600557	康缘药业	607,511.00	0.93
5	600971	恒源煤电	599,641.80	0.92

6	600446	金证股份	577,472.00	0.89
7	600480	凌云股份	571,736.00	0.88
8	002020	京新药业	568,813.00	0.87
9	601137	博威合金	568,752.00	0.87
10	300113	顺网科技	568,400.00	0.87
11	300747	锐科激光	566,728.00	0.87
12	300679	电连技术	561,645.00	0.86
13	300674	宇信科技	552,318.00	0.85
14	600389	江山股份	551,752.00	0.85
15	002100	天康生物	550,300.00	0.84
16	600037	歌华有线	548,822.24	0.84
17	300232	洲明科技	546,614.17	0.84
18	000528	柳工	545,199.00	0.84
19	300415	伊之密	537,863.20	0.83
20	002706	良信股份	531,990.00	0.82

注：“卖出金额”按卖出成交金额（成交单价乘以成交数量）填列，不考虑相关交易费用。

8.4.3 买入股票的成本总额及卖出股票的收入总额

单位：人民币元

买入股票成本（成交）总额	317,040,172.60
卖出股票收入（成交）总额	266,935,551.09

注：“买入股票成本总额”和“卖出股票收入总额”均按买卖成交金额（成交单价乘以成交数量）填列，不考虑交易费用。

8.5 期末按债券品种分类的债券投资组合

金额单位：人民币元

序号	债券品种	公允价值	占基金资产净值比例(%)
1	国家债券	4,048,397.70	6.21
2	央行票据	-	-
3	金融债券	-	-
	其中：政策性金融债	-	-

4	企业债券	-	-
5	企业短期融资券	-	-
6	中期票据	-	-
7	可转债(可交换债)	-	-
8	同业存单	-	-
9	其他	-	-
10	合计	4,048,397.70	6.21

8.6 期末按公允价值占基金资产净值比例大小排序的前五名债券投资明细

金额单位：人民币元

序号	债券代码	债券名称	数量（张）	公允价值	占基金资产净值比例(%)
1	019749	24国债15	23,000	2,317,851.78	3.56
2	019733	24国债02	14,000	1,426,755.73	2.19
3	019740	24国债09	3,000	303,790.19	0.47

8.7 期末按公允价值占基金资产净值比例大小排序的所有资产支持证券投资明细

注：本基金本报告期末未持有资产支持证券。

8.8 报告期末按公允价值占基金资产净值比例大小排序的前五名贵金属投资明细

注：本基金本报告期末未持有贵金属。

8.9 期末按公允价值占基金资产净值比例大小排序的前五名权证投资明细

注：本基金本报告期末未持有权证。

8.10 本基金投资股指期货的投资政策

本基金投资股指期货将根据风险管理的原则，以套期保值为目的，选择流动性好、交易活跃的股指期货合约。本基金投资于股指期货，目的在于满足基金日常投资管理需要，更有效地进行流动性管理。本基金投资于股指期货，对基金总体风险的影响很小，并符合既定的投资政策和投资目标。

8.11 报告期末本基金投资的国债期货交易情况说明

8.11.1 本期国债期货投资政策

无。

8.11.2 本期国债期货投资评价

无。

8.12 投资组合报告附注

8.12.1 报告期内，本基金投资决策程序符合相关法律法规的要求，未发现本基金投资的前十名证券的发行主体本期出现被监管部门立案调查，或者在报告编制日前一年内受到公开谴责、处罚的情形。

8.12.2 基金投资的前十名股票未超过基金合同规定的备选股票库。

8.12.3 期末其他各项资产构成

单位：人民币元

序号	名称	金额
1	存出保证金	714,696.00
2	应收清算款	-
3	应收股利	-
4	应收利息	-
5	应收申购款	152,182.73
6	其他应收款	-
7	待摊费用	-
8	其他	-
9	合计	866,878.73

8.12.4 期末持有的处于转股期的可转换债券明细

注：本基金本报告期末未持有处于转股期的可转换债券。

8.12.5 期末前十名股票中存在流通受限情况的说明

注：本基金本报告期末持有的前十名股票中不存在流通受限的情况。

8.12.6 投资组合报告附注的其他文字描述部分

由于四舍五入的原因，各比例的分项之和与合计项之间可能存在尾差。

§9 基金份额持有人信息

9.1 期末基金份额持有人户数及持有人结构

份额单位：份

份额级别	持有人户数(户)	户均持有的基金份额	持有人结构			
			机构投资者		个人投资者	
			持有份额	占总份额比例	持有份额	占总份额比例
国联智选先锋股票A	116	90,407.99	6,569,551.31	62.64%	3,917,775.67	37.36%
国联智选先锋股票C	310	137,132.10	2,241,639.64	5.27%	40,269,310.49	94.73%
合计	426	124,409.10	8,811,190.95	16.63%	44,187,086.16	83.37%

注：分级基金机构/个人投资者持有份额占总份额比例的计算中，对下属分级基金，比例的分母采用各自级别的份额，对合计数，比例的分母采用下属分级基金份额的合计数（即期末基金份额总额）。

9.2 期末基金管理人的从业人员持有本基金的情况

项目	份额级别	持有份额总数(份)	占基金总份额比例
基金管理人所有从业人员持有本基金	国联智选先锋股票A	47,287.63	0.45%
	国联智选先锋股票C	2,007.43	0.00%
	合计	49,295.06	0.09%

9.3 期末基金管理人的从业人员持有本开放式基金份额总量区间情况

项目	份额级别	持有基金份额总量的数量区
----	------	--------------

		间（万份）
本公司高级管理人员、基金投资和 研究部门负责人持有本开放式 基金	国联智选先锋股票 A	-
	国联智选先锋股票 C	-
	合计	-
本基金基金经理持有本开放式基 金	国联智选先锋股票 A	0~10
	国联智选先锋股票 C	-
	合计	0~10

§10 开放式基金份额变动

单位：份

	国联智选先锋股票A	国联智选先锋股票C
基金合同生效日(2024年06月04 日)基金份额总额	29,207,487.61	315,167,904.71
基金合同生效日起至报告期期末 基金总申购份额	9,827,996.50	61,636,408.59
减：基金合同生效日起至报告期 期末基金总赎回份额	28,548,157.13	334,293,363.17
基金合同生效日起至报告期期末 基金拆分变动份额	-	-
本报告期期末基金份额总额	10,487,326.98	42,510,950.13

注：申购含红利再投、转换入份额及金额，赎回含转换出份额及金额。

§11 重大事件揭示

11.1 基金份额持有人大会决议

本报告期内，本基金未召开基金份额持有人大会。

11.2 基金管理人、基金托管人的专门基金托管部门的重大人事变动

(1) 基金管理人的重大人事变动情况

本基金管理人于2024年4月10日发布公告，曹健先生担任国联基金管理有限公司督察长职务、周妹云女士、马荣荣女士、刘鲁旦先生担任国联基金管理有限公司副总经理职务，同时曹健先生不再担任国联基金管理有限公司副总经理职务、周妹云女士不再担任国联基金管理有限公司督察长职务。

本基金管理人于2024年7月10日发布公告，闫军先生担任国联基金管理有限公司总经理职务，同时闫军先生不再担任国联基金管理有限公司副总经理职务。

(2) 基金托管人的专门基金托管部门的重大人事变动情况

本报告期内，本基金托管人的专门基金托管部门未发生重大人事变动。

11.3 涉及基金管理人、基金财产、基金托管业务的诉讼

本报告期未发生影响基金管理人经营或基金运营业务的诉讼。

本报告期内，无涉及基金托管业务的诉讼。

11.4 基金投资策略的改变

本基金本报告期投资策略未发生改变。

11.5 为基金进行审计的会计师事务所情况

本基金本报告期内选聘上会会计师事务所（特殊普通合伙）提供首年审计服务。本基金本报告期应支付给上会会计师事务所（特殊普通合伙）的报酬为17,200.00元人民币。

11.6 管理人、托管人及其高级管理人员受稽查或处罚等情况

11.6.1 管理人及其高级管理人员受稽查或处罚等情况

注：本报告期内管理人及其高级管理人员未受到任何稽查或处罚。

11.6.2 托管人及其高级管理人员受稽查或处罚等情况

注：本报告期内托管人及其高级管理人员未受到任何稽查或处罚。

11.7 基金租用证券公司交易单元的有关情况

11.7.1 基金租用证券公司交易单元进行股票投资及佣金支付情况

金额单位：人民币元

券商名称	交易单元数	股票交易		应支付该券商的佣金		备注
		成交金额	占当期股票成交总额的比例	佣金	占当期佣金总量的比例	

	量					
渤海证券	2	16,031,327.23	2.75%	26,401.31	8.24%	新增2个交易日。
国联民生证券	2	519,456,230.20	88.95%	257,175.52	80.24%	新增2个交易日。
国信证券	2	48,488,166.26	8.30%	36,926.50	11.52%	新增2个交易日。

注：①根据《公开募集证券投资基金证券交易费用管理规定》等法规及监管要求，公司制定了选择券商的标准，即为：

- 1、财务状况良好；
- 2、经营行为规范；
- 3、合规风控能力和交易能力较强；
- 4、研究能力较强，可为公司提供需要的研究支持。研究能力包括但不限于：
 - （1）有较强的宏观及行业研究能力。能及时、全面、定期提供质量较高的宏观、行业、公司和证券市场研究报告，并进行路演、培训等。
 - （2）有较强的数据资源提供能力。拥有丰富的数据库资源，能够及时准确地为公司提供国内外宏观经济、政策、行业、公司等各层面的学术文献、研究报告、信息资讯、数据资源等。
 - （3）有提供特色定制服务的能力。能够根据不同类型基金投资的特点，提供专门的定制研究和定制服务（如专题研究、专题会议、专题路演、专题研讨等）。

②券商专用交易单元选择程序：

- 1、对提供服务的券商按照上述标准进行遴选及审批，确定合作券商；
- 2、本基金管理人与合作券商签订相关协议。

③本部分的数据统计时间区间与本报告的报告期一致；本公司网站披露的《国联基金管理有限公司旗下公募基金通过证券公司证券交易及佣金支付情况（2024年度）》的报

告期为2024年7月1日至2024年12月31日。敬请投资者关注上述报告统计时间区间的口径差异。

④本基金合同于2024年06月04日生效，以上交易单元均为本报告期新增交易单元。

11.7.2 基金租用证券公司交易单元进行其他证券投资的情况

金额单位：人民币元

券商名称	债券交易		债券回购交易		权证交易		基金交易	
	成交金额	占当期债券成交总额的比例	成交金额	占当期债券回购成交总额的比例	成交金额	占当期权证成交总额的比例	成交金额	占当期基金成交总额的比例
渤海证券	87,231,092.00	42.03%	-	-	-	-	-	-
国联民生证券	2,605,838.00	1.26%	685,910,000.00	100.00%	-	-	-	-
国信证券	117,710,057.00	56.71%	-	-	-	-	-	-

11.8 其他重大事件

序号	公告事项	法定披露方式	法定披露日期
1	国联基金管理有限公司关于办公地址名称变更的公告	中国证监会指定报刊及网站	2024-01-12
2	国联基金管理有限公司高级管理人员变更公告	中国证监会指定报刊及网站	2024-04-10
3	国联基金管理有限公司高级管理人员变更公告	中国证监会指定报刊及网站	2024-04-10
4	国联智选先锋股票型证券投资基金基金合同生效公告	中国证监会指定报刊及网站	2024-06-05
5	国联基金管理有限公司基金经理变更公告（国联智选先锋股票）	中国证监会指定报刊及网站	2024-06-06
6	国联基金管理有限公司关于国联智选先锋股票型证券投资基金可投资科创板股票及相关风险提示的公告	中国证监会指定报刊及网站	2024-06-13
7	国联智选先锋股票型证券投资	中国证监会指定报刊及网站	2024-07-01

	资基金开放日常申购、赎回、转换及定期定额投资业务的公告		
8	国联基金管理有限公司关于公司董事变更的公告	中国证监会指定报刊及网站	2024-07-10
9	国联基金管理有限公司高级管理人员变更公告	中国证监会指定报刊及网站	2024-07-10
10	国联基金管理有限公司关于国联基金直销电子交易平台等业务临时暂停服务的公告	中国证监会指定报刊及网站	2024-08-22
11	国联基金管理有限公司关于提醒投资者持续完善客户身份信息的公告	中国证监会指定报刊及网站	2024-09-02
12	国联基金管理有限公司关于国联基金直销电子交易平台等业务临时暂停服务的公告	中国证监会指定报刊及网站	2024-09-10
13	国联基金管理有限公司关于暂停武汉佰崧基金销售有限公司办理旗下基金相关销售业务的公告	中国证监会指定报刊及网站	2024-09-13
14	国联基金管理有限公司关于国联智选先锋股票型证券投资基金基金资产净值低于5000万元的提示性公告	中国证监会指定报刊及网站	2024-09-13
15	国联基金管理有限公司关于国联智选先锋股票型证券投资基金基金资产净值低于5000万元的提示性公告	中国证监会指定报刊及网站	2024-10-08
16	国联基金管理有限公司关于国联智选先锋股票型证券投资基金基金资产净值低于5000万元的提示性公告	中国证监会指定报刊及网站	2024-10-15
17	国联基金管理有限公司关于	中国证监会指定报刊及网站	2024-11-07

	国联基金直销电子交易平台等业务临时暂停服务的公告		
18	国联基金管理有限公司关于国联智选先锋股票型证券投资基金基金资产净值低于5000万元的提示性公告	中国证监会指定报刊及网站	2024-12-03
19	国联基金管理有限公司关于国联智选先锋股票型证券投资基金基金资产净值低于5000万元的提示性公告	中国证监会指定报刊及网站	2024-12-17

§12 影响投资者决策的其他重要信息

12.1 报告期内单一投资者持有基金份额比例达到或超过20%的情况

投资者类别	报告期内持有基金份额变化情况				报告期末持有基金情况		
	序号	持有基金份额比例达到或者超过20%的时间区间	期初份额	申购份额	赎回份额	持有份额	份额占比
机构	1	20241028-20241218	0.00	6,569,551.31	0.00	6,569,551.31	12.40%
	2	20241021-20241027	0.00	15,392,977.22	15,392,977.22	0.00	0.00%
个人	1	20241011-20241013,20241015-20241020	0.00	8,577,670.87	3,922,927.78	4,654,743.09	8.78%
	2	20241022-20241027	0.00	8,660,258.08	8,660,258.08	0.00	0.00%

产品特有风险

本基金存在单一投资者持有基金份额比例达到或超过20%的情况，该类投资者大额赎回所持有的基金份额时，将可能产生流动性风险，即基金资产不能迅速变现，或者未能以合理的价格变现基金资产以支付投资者赎回款，对资产净值产生不利影响。

当开放式基金发生巨额赎回，基金管理人认为基金组合资产变现能力有限或认为因应对赎回导致的资产变现对基金单位份额净值产生较大的波动时，为了切实保护存量基金份额持有人的合法权益，可能出现延期支付赎回款等情形。同时为了公平对待所有投资者合法权益不受损害，管理人有权根据基金合同和招募说明书的约定，暂停或者拒绝申购、暂停赎回，基金份额持有人存在可能无法及时赎回持有的全部基金份额的风险。

12.2 影响投资者决策的其他重要信息

本报告期无影响投资者决策的其他重要信息。

§13 备查文件目录

13.1 备查文件目录

- (1) 中国证监会准予国联智选先锋股票型证券投资基金募集注册的文件
- (2) 《国联智选先锋股票型证券投资基金基金合同》
- (3) 《国联智选先锋股票型证券投资基金托管协议》
- (4) 关于申请募集国联智选先锋股票型证券投资基金之法律意见书
- (5) 基金管理人业务资格批件、营业执照
- (6) 基金托管人业务资格批件、营业执照
- (7) 中国证监会要求的其他文件

13.2 存放地点

基金管理人或基金托管人的住所。

13.3 查阅方式

投资者可在营业时间免费查阅，也可在支付工本费后，在合理时间取得上述文件的复印件。

咨询电话：国联基金管理有限公司客户服务电话400-160-6000, (010) 56517299。

网址：<http://www.glfund.com>

国联基金管理有限公司
二〇二五年三月二十八日