

中融货币市场基金
2021年第4季度报告
2021年12月31日

基金管理人:中融基金管理有限公司

基金托管人:南京银行股份有限公司

报告送出日期:2022年01月24日

§ 1 重要提示

基金管理人的董事会、董事保证本报告所载资料不存在虚假记载、误导性陈述或重大遗漏，并对其内容的真实性、准确性和完整性承担个别及连带的法律责任。

基金托管人南京银行股份有限公司根据本基金合同规定，于2022年1月19日复核了本报告中的财务指标、净值表现、利润分配情况、财务会计报告、投资组合报告等内容，保证复核内容不存在虚假记载、误导性陈述或者重大遗漏。

基金管理人承诺以诚实信用、勤勉尽责的原则管理和运用基金资产，但不保证基金一定盈利。

基金的过往业绩并不代表其未来表现。投资有风险，投资者在作出投资决策前应仔细阅读本基金的招募说明书及其更新。

本报告中财务资料未经审计。

本报告期自2021年10月1日起至2021年12月30日止。

§ 2 基金产品概况

基金简称	中融货币
基金主代码	000847
基金运作方式	契约型开放式
基金合同生效日	2014年10月21日
报告期末基金份额总额	4,369,892,231.21份
投资目标	在保持基金资产的低风险和高流动性的前提下，力争实现超越业绩比较基准的投资回报。
投资策略	<p>本基金将根据宏观经济走势、货币政策、短期资金市场状况等因素对利率走势进行综合判断，并根据利率预期动态调整基金投资组合的平均剩余期限，力求在满足安全性、流动性需要的基础上实现更高的收益率。</p> <ol style="list-style-type: none"> 1. 久期控制策略 2. 资产类属配置策略 3. 时机选择策略 4. 套利策略
业绩比较基准	七天通知存款利率(税后)
风险收益特征	本基金为货币市场基金, 预期风险和预期收益低于股票型基金、混合型基金、债券型基金。

基金管理人	中融基金管理有限公司		
基金托管人	南京银行股份有限公司		
下属分级基金的基金简称	中融货币A	中融货币E	中融货币C
下属分级基金的交易代码	000847	003075	000846
报告期末下属分级基金的份额总额	119,589,746.59份	600,957,974.64份	3,649,344,509.98份

§ 3 主要财务指标和基金净值表现

3.1 主要财务指标

单位：人民币元

主要财务指标	报告期(2021年10月01日 - 2021年12月31日)		
	中融货币A	中融货币E	中融货币C
1. 本期已实现收益	630,267.58	3,284,369.96	30,015,637.94
2. 本期利润	630,267.58	3,284,369.96	30,015,637.94
3. 期末基金资产净值	119,589,746.59	600,957,974.64	3,649,344,509.98

注：1、本期已实现收益指基金本期利息收入、投资收益、其他收入（不含公允价值变动收益）扣除相关费用后的余额，本期利润为本期已实现收益加上本期公允价值变动收益，由于货币市场基金采用摊余成本法核算，因此，公允价值变动收益为零，本期已实现收益和本期利润的金额相等；

2、本基金利润分配是按日结转份额。

3.2 基金净值表现

3.2.1 基金份额净值收益率及其与同期业绩比较基准收益率的比较

中融货币A净值表现

阶段	净值收益率①	净值收益率标准差②	业绩比较基准收益率③	业绩比较基准收益率标准差④	①-③	②-④
过去三个月	0.5070%	0.0014%	0.3403%	0.0000%	0.1667%	0.0014%
过去六个月	1.0175%	0.0016%	0.6805%	0.0000%	0.3370%	0.0016%

过去一年	2.1180%	0.0019%	1.3500%	0.0000%	0.7680%	0.0019%
过去三年	6.7719%	0.0021%	4.0537%	0.0000%	2.7182%	0.0021%
过去五年	14.7641%	0.0031%	6.7537%	0.0000%	8.0104%	0.0031%
自基金合同生效起至今	23.6336%	0.0060%	9.7237%	0.0000%	13.9099%	0.0060%

中融货币E净值表现

阶段	净值收益率①	净值收益率标准差②	业绩比较基准收益率③	业绩比较基准收益率标准差④	①-③	②-④
过去三个月	0.5069%	0.0014%	0.3403%	0.0000%	0.1666%	0.0014%
过去六个月	1.0177%	0.0016%	0.6805%	0.0000%	0.3372%	0.0016%
过去一年	2.1182%	0.0019%	1.3500%	0.0000%	0.7682%	0.0019%
过去三年	6.7717%	0.0021%	4.0537%	0.0000%	2.7180%	0.0021%
过去五年	14.7664%	0.0031%	6.7537%	0.0000%	8.0127%	0.0031%
自基金合同生效起至今	15.8177%	0.0030%	7.2530%	0.0000%	8.5647%	0.0030%

中融货币C净值表现

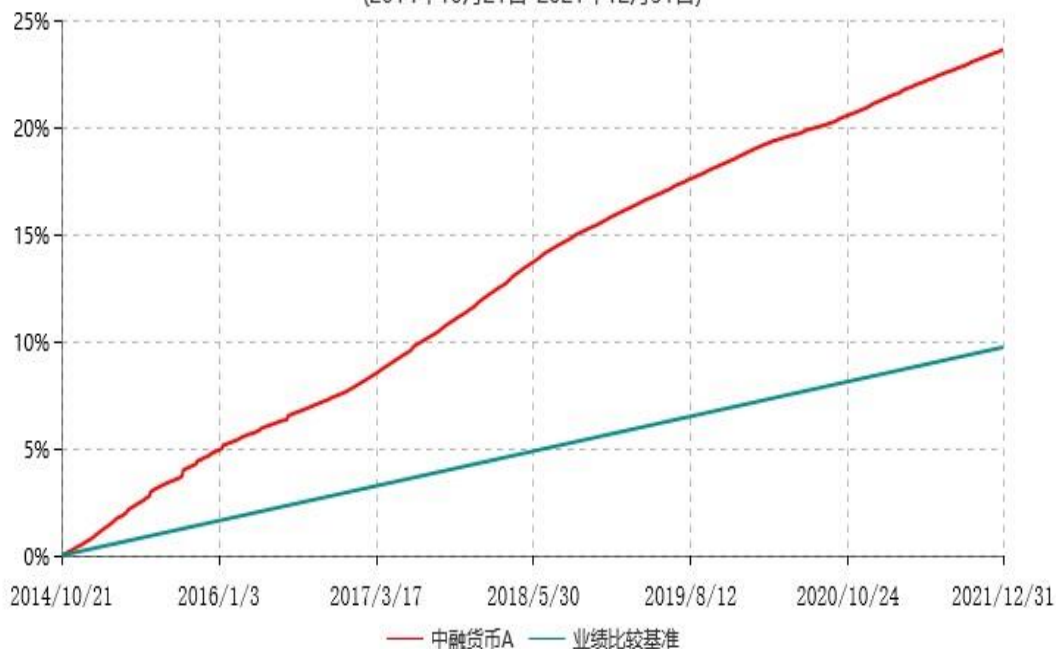
阶段	净值收益率①	净值收益率标准差	业绩比较基准收益	业绩比较基准收益	①-③	②-④
----	--------	----------	----------	----------	-----	-----

		②	率③	率标准差 ④		
过去 三个 月	0.5678%	0.0014%	0.3403%	0.0000%	0.2275%	0.0014%
过去 六个 月	1.1401%	0.0016%	0.6805%	0.0000%	0.4596%	0.0016%
过去 一年	2.3638%	0.0019%	1.3500%	0.0000%	1.0138%	0.0019%
过去 三年	7.5439%	0.0021%	4.0537%	0.0000%	3.4902%	0.0021%
过去 五年	16.1509%	0.0031%	6.7537%	0.0000%	9.3972%	0.0031%
自基 金合 同生 效起 至今	25.7875%	0.0060%	9.7237%	0.0000%	16.0638%	0.0060%

3.2.2 自基金合同生效以来基金累计净值收益率变动及其与同期业绩比较基准收益率变动的比较

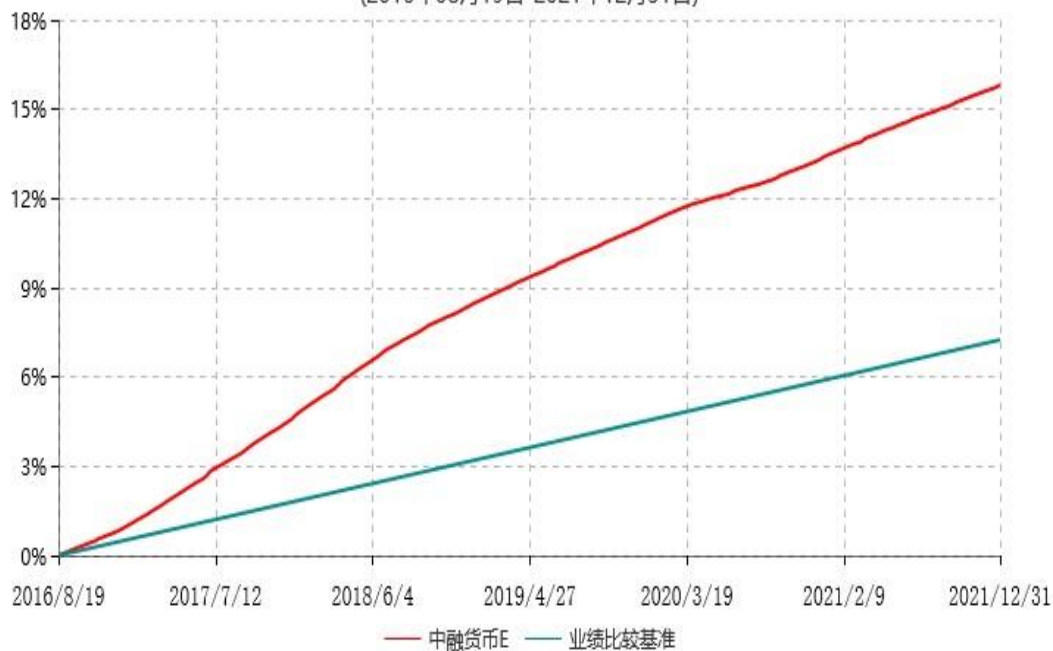
中融货币A累计净值收益率与业绩比较基准收益率历史走势对比图

(2014年10月21日-2021年12月31日)

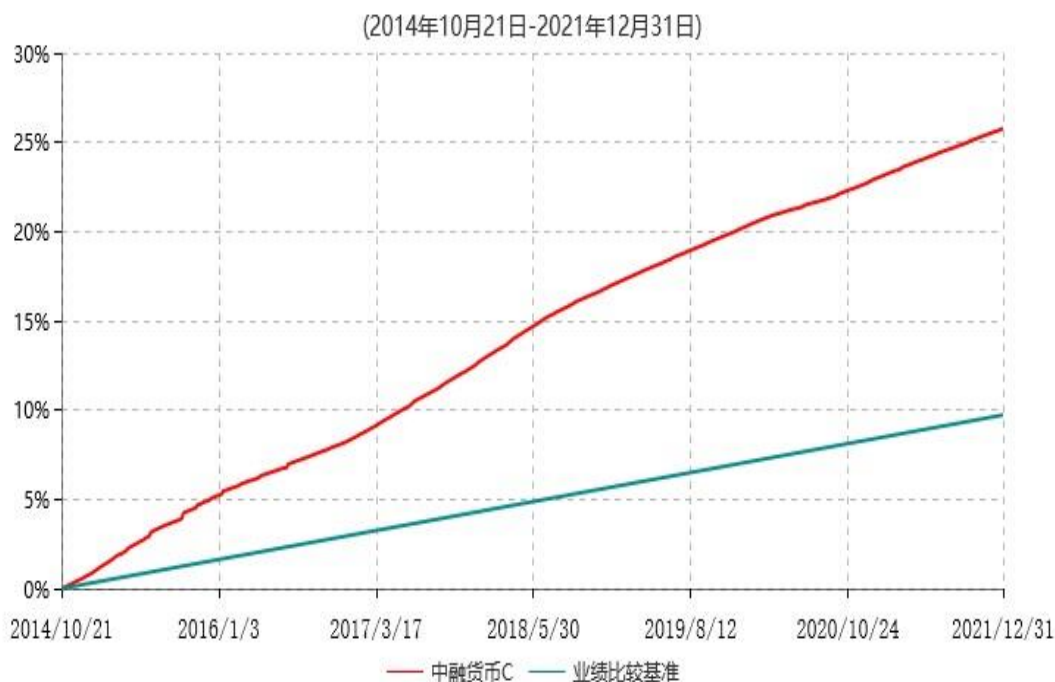


中融货币E累计净值收益率与业绩比较基准收益率历史走势对比图

(2016年08月19日-2021年12月31日)



中融货币C累计净值收益率与业绩比较基准收益率历史走势对比图



注：按基金合同和招募说明书的约定，本基金自基金合同生效日起 6 个月内为建仓期，建仓期结束时本基金的各项投资比例符合基金合同的有关约定。其中，本基金自 2016 年 8 月 18 日增加 E 类份额，E 类份额自 2016 年 8 月 19 日开始存续。

§ 4 管理人报告

4.1 基金经理（或基金经理小组）简介

姓名	职务	任本基金的基金经理期限		证券从业年限	说明
		任职日期	离任日期		
李倩	中融货币市场基金、中融恒泰纯债债券型证券投资基金、中融现金增利货币市场基金、中融聚商3个月定期开放债券型发起式证券投资基金、中融聚安3个月定期开放债券型发起式证券投资基金、中融睿嘉39个月定期开放债券型	2014-10-21	-	14	李倩女士，中国国籍，毕业于对外经济贸易大学金融学专业，本科、学士学位，具有基金从业资格，证券从业年限14年。2007年7月至2014年7月曾任银华基金管理有限公司交易管理部交易员，固定收益部基金经理助理。2014年7

	证券投资基金、中融恒利纯债债券型证券投资基金的基金经理。				月加入中融基金管理有限公司，现任固收投资部基金经理。
--	------------------------------	--	--	--	----------------------------

注：（1）上述任职日期、离任日期根据本基金管理人对外披露的任免日期填写；基金合同生效日起即任职，则任职日期为基金合同生效日。

（2）证券从业的含义遵从行业协会《证券业从业人员资格管理办法》的相关规定。

4.2 报告期内本基金运作合规守信情况说明

报告期内，本基金管理人严格遵循了《中华人民共和国证券法》、《中华人民共和国证券投资基金法》及其各项配套法规、基金合同和其他相关法律法规的规定，本着诚实信用、勤勉尽责的原则管理和运用基金资产，在严格控制风险的基础上，为基金份额持有人谋求最大利益。本基金运作管理符合有关法律法规和基金合同的规定和约定，无损害基金份额持有人利益的行为。

4.3 公平交易专项说明

4.3.1 公平交易制度的执行情况

根据《证券投资基金管理公司公平交易制度指导意见》，本公司制定了《公平交易管理办法》并严格执行，公司通过建立科学、制衡的投资决策体系，加强交易分配环节的内部控制，在研究、决策、交易执行各环节，通过制度、流程、技术手段等各方面措施确保了公平对待所管理的投资组合，保证公平交易原则的实现。

本报告期内，上述公平交易制度总体执行情况良好，不同的投资组合受到了公平对待，未发生不公平的交易事项。

4.3.2 异常交易行为的专项说明

报告期内未发现本基金存在异常交易行为。

报告期内未出现涉及本基金的交易所公开竞价同日反向交易成交较少的单边交易量超过该证券当日成交量5%的情况。

4.4 报告期内基金的投资策略和运作分析

四季度我国经济需求侧压力依然存在，供给侧约束有所缓解。工业增加值两年平均增速小幅上升，但上中下游分化格局延续。房地产销售、新开工各环节均有所修复，但整体投资增速仍低位运行。基建投资发力较为克制，制造业投资保持韧性。消费表现受疫情压制，出口仍是经济增长的重要支撑。通胀方面，PPI在黑色系下跌带动下迎来拐点，CPI受食品价格和油价影响有所上行。政策方面，货币政策稳字当头，稳中求进，跨周期调节与逆周期调节相结合。四季度债市受宽货币预期发酵等因素影响整体偏强，1年期、5年期和10年期国开债收益率分别下行8bp、20bp和11bp左右。中长期信用债收益率下行幅度普遍超过20bp。

本基金坚持货币市场基金作为流动性管理工具的定位，严控风险，合理安排现金流。

4.5 报告期内基金的业绩表现

截至报告期末中融货币A基金份额净值为1.000元，本报告期内，该类基金份额净值收益率为0.5070%，同期业绩比较基准收益率为0.3403%；截至报告期末中融货币E基金份额净值为1.000元，本报告期内，该类基金份额净值收益率为0.5069%，同期业绩比较基准收益率为0.3403%；截至报告期末中融货币C基金份额净值为1.000元，本报告期内，该类基金份额净值收益率为0.5678%，同期业绩比较基准收益率为0.3403%。

§ 5 投资组合报告

5.1 报告期末基金资产组合情况

序号	项目	金额(元)	占基金总资产的比例 (%)
1	固定收益投资	1,866,941,978.41	40.39
	其中：债券	1,866,941,978.41	40.39
	资产支持证券	-	-
2	买入返售金融资产	843,463,145.21	18.25
	其中：买断式回购的买入返售金融资产	-	-
3	银行存款和结算备付金合计	1,897,890,974.60	41.06
4	其他资产	13,569,890.83	0.29
5	合计	4,621,865,989.05	100.00

5.2 报告期债券回购融资情况

序号	项目	金额(元)	占基金资产净值比例 (%)
1	报告期内债券回购融资余额	-	4.82
	其中：买断式回购融资	-	-
2	报告期末债券回购融资余额	249,567,876.52	5.71
	其中：买断式回购融资	-	-

注：报告期内债券回购融资余额占基金资产净值的比例为报告期内每个交易日融资余额占资产净值比例的简单平均值。

债券正回购的资金余额超过基金资产净值的20%的说明

注：本报告期内本货币市场基金债券正回购的资金余额未超过资产净值的20%。

5.3 基金投资组合平均剩余期限

5.3.1 投资组合平均剩余期限基本情况

项目	天数
报告期末投资组合平均剩余期限	61
报告期内投资组合平均剩余期限最高值	64
报告期内投资组合平均剩余期限最低值	35

报告期内投资组合平均剩余期限超过120天情况说明

注：本基金本报告期内投资组合平均剩余期限无超过120天的情况。

5.3.2 报告期末投资组合平均剩余期限分布比例

序号	平均剩余期限	各期限资产占基金资产净值的比例 (%)	各期限负债占基金资产净值的比例 (%)
1	30天以内	22.18	5.71
	其中：剩余存续期超过397天的浮动利率债	-	-
2	30天(含)—60天	23.39	-
	其中：剩余存续期超过397天的浮动利率债	-	-
3	60天(含)—90天	55.07	-
	其中：剩余存续期超过397天的浮动利率债	-	-
4	90天(含)—120天	-	-
	其中：剩余存续期超过397天的浮动利率债	-	-
5	120天(含)—397天(含)	4.81	-
	其中：剩余存续期超过397天的浮动利率债	-	-
	合计	105.46	5.71

5.4 报告期内投资组合平均剩余存续期超过240天情况说明

注：本基金本报告期内投资组合平均剩余存续期无超过240天的情况。

5.5 报告期末按债券品种分类的债券投资组合

序号	债券品种	摊余成本(元)	占基金资产净
----	------	---------	--------

			值比例 (%)
1	国家债券	239,085,339.96	5.47
2	央行票据	-	-
3	金融债券	49,970,530.65	1.14
	其中：政策性金融债	49,970,530.65	1.14
4	企业债券	-	-
5	企业短期融资券	20,000,133.96	0.46
6	中期票据	-	-
7	同业存单	1,557,885,973.84	35.65
8	其他	-	-
9	合计	1,866,941,978.41	42.72
10	剩余存续期超过397天的浮动利率债券	-	-

5.6 报告期末按摊余成本占基金资产净值比例大小排名的前十名债券投资明细

序号	债券代码	债券名称	债券数量(张)	摊余成本(元)	占基金资产净值比例(%)
1	112111075	21平安银行CD075	1,500,000	149,397,424.67	3.42
2	219960	21贴现国债60	1,200,000	119,538,931.14	2.74
3	112114143	21江苏银行CD143	1,000,000	99,668,686.13	2.28
4	112116148	21上海银行CD148	1,000,000	99,653,383.73	2.28
5	112189839	21广州农村商业银行CD110	1,000,000	99,408,626.39	2.27
6	112110132	21兴业银行CD132	950,000	94,445,724.50	2.16
7	219942	21贴现国债42	700,000	69,717,632.84	1.60
8	112109093	21浦发银行CD093	700,000	69,687,139.59	1.59
9	112108047	21中信银行CD047	600,000	59,731,428.42	1.37
10	2103686	21进出686	500,000	49,970,530.65	1.14

5.7 “影子定价”与“摊余成本法”确定的基金资产净值的偏离

项目	偏离情况
报告期内偏离度的绝对值在0.25(含)-0.5%间的次数	0
报告期内偏离度的最高值	0.0151%
报告期内偏离度的最低值	-0.0030%
报告期内每个工作日偏离度的绝对值的简单平均值	0.0052%

报告期内负偏离度的绝对值达到0.25%情况说明

注：本基金本报告期内无负偏离度的绝对值达到0.25%的情况。

报告期内正偏离度的绝对值达到0.5%情况说明

注：本基金本报告期内无正偏离度的绝对值达到0.50%的情况。

5.8 报告期末按摊余成本占基金资产净值比例大小排名的前十名资产支持证券投资明细

注：本基金本报告期末未持有资产支持证券。

5.9 投资组合报告附注

5.9.1 基金计价方法说明

本基金所持有的债券采用摊余成本法进行估值，即估值对象以买入成本列示，按票面利率或商定利率并考虑其买入时的溢价或折价，在其剩余期限内按实际利率法进行摊销，每日计提收益。

5.9.2 报告期内基金投资的前十名证券除21平安银行CD075(112111075), 21上海银行CD148(112116148), 21广州农村商业银行CD110(112189839), 21兴业银行CD132(112110132), 21浦发银行CD093(112109093), 21中信银行CD047(112108047), 21进出686(2103686)外其他证券的发行主体本期未出现被监管部门立案调查，或在报告编制日前一年内受到公开谴责、处罚的情形。云南银保监局2021年05月28日发布对平安银行股份有限公司的处罚(云银保监罚决字(2021)34号), 国家外汇管理局深圳市分局2021年09月29日发布对平安银行股份有限公司的处罚(深外管检[2021]40号), 上海银保监局2021年04月25日发布对上海银行股份有限公司的处罚(沪银保监罚决字(2021)31号), 上海银保监局2021年07月02日发布对上海银行股份有限公司的处罚(沪银保监罚决字(2021)72号), 上海银保监局2021年11月19日发布对上海银行股份有限公司的处罚(沪银保监罚决字(2021)174号), 广东银保监局2021年04月01日发布对广州农村商业银行股份有限公司的处罚(粤银保监罚决字(2021)15号), 国家外汇管理局福建省分局2021年07月21日发布对兴业银行股份有限公司的处罚(闽汇罚(2021)5号), 央行2021年08月

13日发布对兴业银行股份有限公司的处罚(银罚字(2021)26号),上海银保监局2021年04月23日发布对上海浦东发展银行股份有限公司的处罚(沪银保监罚决字(2021)29号),银保监会2021年07月13日发布对上海浦东发展银行股份有限公司的处罚(银保监罚决字(2021)27号),国家外汇管理局上海市分局2021年11月15日发布对上海浦东发展银行股份有限公司的处罚(上海汇管罚字(2021)3121210802号),央行2021年02月05日发布对中信银行股份有限公司的处罚(银罚字(2021)1号),银保监会2021年03月17日发布对中信银行股份有限公司的处罚(银保监罚决字(2021)5号),国家市场监督管理总局2021年11月20日发布对中信银行股份有限公司的处罚(国市监处罚(2021)79号),银保监会2021年07月13日发布对中国进出口银行的处罚(银保监罚决字(2021)31号)。前述发行主体受到的处罚未影响其正常业务运作,上述证券的投资决策程序符合相关法律法规和公司制度的规定。

5.9.3 其他资产构成

序号	名称	金额(元)
1	存出保证金	-
2	应收证券清算款	-
3	应收利息	10,341,809.52
4	应收申购款	3,228,081.31
5	其他应收款	-
6	其他	-
7	合计	13,569,890.83

5.9.4 投资组合报告附注的其他文字描述部分

由于四舍五入的原因,各比例的分项之和与合计项之间可能存在尾差。

§ 6 开放式基金份额变动

单位:份

	中融货币A	中融货币E	中融货币C
报告期期初基金份额总额	119,942,879.07	700,116,382.54	4,491,792,011.03
报告期期间基金总申购份额	261,464,976.74	10,833,624,270.74	5,120,591,964.27
报告期期间基金总赎回份额	261,818,109.22	10,932,782,678.64	5,963,039,465.32
报告期期末基金份额总额	119,589,746.59	600,957,974.64	3,649,344,509.98

注:申购含红利再投、转换入份额及金额,赎回含转换出份额及金额。

§ 7 基金管理人运用固有资金投资本基金交易明细

注：本报告期基金管理人未运用固有资金投资本基金。

§ 8 影响投资者决策的其他重要信息

8.1 报告期内单一投资者持有基金份额比例达到或超过20%的情况

注：本基金本报告期间无单一投资者持有基金份额达到或超过20%的情况。

8.2 影响投资者决策的其他重要信息

本报告期无影响投资者决策的其他重要信息。

§ 9 备查文件目录

9.1 备查文件目录

- (1) 中国证监会准予中融货币市场基金募集注册的文件；
- (2) 《中融货币市场基金基金合同》；
- (3) 《中融货币市场基金托管协议》；
- (4) 基金管理人业务资格批件和营业执照；
- (5) 基金托管人业务资格批件和营业执照；
- (6) 中国证监会要求的其他文件。

9.2 存放地点

基金管理人或基金托管人的住所

9.3 查阅方式

投资者可在营业时间免费查阅，也可在支付工本费后，在合理时间取得上述文件的复印件。

咨询电话：中融基金管理有限公司客户服务电话400-160-6000，（010）56517299。

网址：<http://www.zrfunds.com.cn/>

中融基金管理有限公司
2022年01月24日